

Informe de Auditoría de Cuentas Anuales
emitido por un Auditor Independiente

SEVILLA FÚTBOL CLUB S.A.D.
Cuentas Anuales e Informe de Gestión
correspondientes al ejercicio anual terminado
el 30 de junio de 2023



INFORME DE AUDITORÍA DE CUENTAS ANUALES EMITIDO POR UN AUDITOR INDEPENDIENTE

A los accionistas del SEVILLA FÚTBOL CLUB, S.A.D.:

Opinión

Hemos auditado las cuentas anuales de SEVILLA FÚTBOL CLUB, S.A.D. (la Sociedad), que comprenden el balance a 30 de junio de 2023, la cuenta de pérdidas y ganancias, el estado de cambios en el patrimonio neto, el estado de flujos de efectivo y la memoria correspondientes al ejercicio anual terminado en dicha fecha.

En nuestra opinión, las cuentas anuales adjuntas expresan, en todos los aspectos significativos, la imagen fiel del patrimonio y de la situación financiera de la Sociedad a 30 de junio de 2023, así como de sus resultados y flujos de efectivo correspondientes al ejercicio anual terminado en dicha fecha, de conformidad con el marco normativo de información financiera que resulta de aplicación (que se identifica en la nota 2 de la memoria) y, en particular, con los principios y criterios contables contenidos en el mismo.

Fundamento de la opinión

Hemos llevado a cabo nuestra auditoría de conformidad con la normativa reguladora de la actividad de auditoría de cuentas vigente en España. Nuestras responsabilidades de acuerdo con dichas normas se describen más adelante en la sección *Responsabilidades del auditor en relación con la auditoría de las cuentas anuales* de nuestro informe.

Somos independientes de la Sociedad de conformidad con los requerimientos de ética, incluidos los de independencia, que son aplicables a nuestra auditoría de las cuentas anuales en España según lo exigido por la normativa reguladora de la actividad de auditoría de cuentas. En este sentido, no hemos prestado servicios distintos a los de la auditoría de cuentas ni han concurrido situaciones o circunstancias que, de acuerdo con lo establecido en la citada normativa reguladora, hayan afectado a la necesaria independencia de modo que se haya visto comprometida.

Consideramos que la evidencia de auditoría que hemos obtenido proporciona una base suficiente y adecuada para nuestra opinión.

Aspectos más relevantes de la auditoría

Los aspectos más relevantes de la auditoría son aquellos que, según nuestro juicio profesional, han sido considerados como los riesgos de incorrección material más significativos en nuestra auditoría de las cuentas anuales del periodo actual. Estos riesgos han sido tratados en el contexto de nuestra auditoría de las cuentas anuales en su conjunto, y en la formación de nuestra opinión sobre éstas, y no expresamos una opinión por separado sobre esos riesgos.

Clasificación y valoración del Inmovilizado Intangible Deportivo

Descripción La Sociedad tiene registrado, en el activo no corriente de su balance de situación al 30 de junio de 2023, inmovilizado intangible deportivo por importe, neto de amortizaciones y deterioros, de 107.326 miles de euros, que se corresponde con los costes de adquisición de derechos de traspaso de jugadores, que son objeto de amortización sistemática al estar previsto que los mismos sigan vinculados contractualmente a la Sociedad durante los próximos ejercicios. Las normas de registro y valoración, así como los detalles de dicho inmovilizado intangible deportivo se describe en las notas 4.1 y 5 de la memoria adjunta.

La revisión de este epígrafe del balance de situación ha sido un aspecto más relevante de nuestra auditoría dado la significancia del importe en el contexto del balance de situación adjunto y del elevado grado de juicio que debe aplicar la Dirección de la Sociedad a la hora de identificar, de acuerdo con las circunstancias de cada activo, las posibles evidencias de deterioro al cierre del ejercicio.

**Nuestra
respuesta**

Como respuesta a este aspecto más relevante, nuestros procedimientos de auditoría han incluido, entre otros:

- ▶ Entendimiento del proceso seguido por la Sociedad para la correcta clasificación de los derechos de traspaso de jugadores como inmovilizado intangible deportivo o activos no corrientes mantenidos para la venta, verificando los criterios de activación, amortización, identificación de posibles deterioros y su registro, así como evaluación de la razonabilidad de las hipótesis y fuentes de información utilizadas para obtener sus conclusiones.
- ▶ Revisión de los desgloses incluidos en la memoria adjunta y evaluación de su conformidad con el marco normativo de información financiera que resulta de aplicación.

Párrafo de énfasis

Llamamos la atención sobre la Nota 2.3 de la memoria de las cuentas anuales adjuntas en la que se indica que la Sociedad ha incurrido en pérdidas en los últimos ejercicios y que los Administradores de la Sociedad están planificando, para su puesta en marcha en los ejercicios 2023/2024 y siguientes, un plan de reducción significativa de costes en todas las áreas y desinversiones selectivas en futbolistas del primer equipo. Adicionalmente, tal como se indica en dicha nota, al 30 de junio de 2023 el fondo de maniobra era negativo por importe de 66.125 miles de euros y la Sociedad ha formalizado diferentes operaciones financieras que han asegurado la tesorería necesaria para el desarrollo de sus operaciones, estando la Sociedad inmersa en un proceso de análisis y diagnóstico de su situación económica-financiera con el apoyo de la Liga y de asesores externos, que culminará en los próximos meses con una reestructuración de su pasivo financiero a corto y medio plazo y con aportaciones financieras complementarias de tesorería a corto plazo. Nuestra opinión no ha sido modificada en relación con esta cuestión.

Otra información: Informe de gestión

La otra información comprende exclusivamente el informe de gestión del ejercicio anual terminado el 30 de junio de 2023, cuya formulación es responsabilidad de los administradores de la Sociedad y no forma parte integrante de las cuentas anuales.

Nuestra opinión de auditoría sobre las cuentas anuales no cubre el informe de gestión. Nuestra responsabilidad sobre el informe de gestión, de conformidad con lo exigido por la normativa reguladora de la actividad de auditoría de cuentas, consiste en:

- a) Comprobar únicamente que el estado de información no financiera se ha facilitado en la forma prevista en la normativa aplicable y, en caso contrario, informar sobre ello.
- b) Evaluar e informar sobre la concordancia del resto de la información incluida en el informe de gestión con las cuentas anuales, a partir del conocimiento de la entidad obtenido en la realización de la auditoría de las citadas cuentas, así como evaluar e informar de si el contenido y presentación de esta parte del informe de gestión son conformes a la normativa que resulta de aplicación. Si, basándonos en el trabajo que hemos realizado, concluimos que existen incorrecciones materiales, estamos obligados a informar de ello.

Sobre la base del trabajo realizado, según lo descrito anteriormente, hemos comprobado que la información mencionada en el apartado a) anterior se facilita en la forma prevista en la normativa aplicable y que el resto de la información que contiene el informe de gestión concuerda con la de las cuentas anuales del ejercicio terminado el 30 de junio de 2023 y su contenido y presentación son conformes a la normativa que resulta de aplicación.

Responsabilidad de los administradores en relación con las cuentas anuales

Los administradores son responsables de formular las cuentas anuales adjuntas, de forma que expresen la imagen fiel del patrimonio, de la situación financiera y de los resultados de la Sociedad, de conformidad con el marco normativo de información financiera aplicable a la entidad en España, que se identifica en la nota 2 de la memoria adjunta, y del control interno que consideren necesario para permitir la preparación de cuentas anuales libres de incorrección material, debida a fraude o error.

En la preparación de las cuentas anuales, los administradores son responsables de la valoración de la capacidad de la Sociedad para continuar como empresa en funcionamiento, revelando, según corresponda, las cuestiones relacionadas con la empresa en funcionamiento y utilizando el principio contable de empresa en funcionamiento excepto si los administradores tienen intención de liquidar la sociedad o de cesar sus operaciones, o bien no exista otra alternativa realista.

Responsabilidades del auditor en relación con la auditoría de las cuentas anuales

Nuestros objetivos son obtener una seguridad razonable de que las cuentas anuales en su conjunto están libres de incorrección material, debida a fraude o error, y emitir un informe de auditoría que contiene nuestra opinión.

Seguridad razonable es un alto grado de seguridad pero no garantiza que una auditoría realizada de conformidad con la normativa reguladora de la actividad de auditoría de cuentas vigente en España siempre detecte una incorrección material cuando existe. Las incorrecciones pueden deberse a fraude o error y se consideran materiales si, individualmente o de forma agregada, puede preverse razonablemente que influyan en las decisiones económicas que los usuarios toman basándose en las cuentas anuales.


Como parte de una auditoría de conformidad con la normativa reguladora de la actividad de auditoría de cuentas vigente en España, aplicamos nuestro juicio profesional y mantenemos una actitud de escepticismo profesional durante toda la auditoría. También:

- ▶ Identificamos y valoramos los riesgos de incorrección material en las cuentas anuales, debida a fraude o error, diseñamos y aplicamos procedimientos de auditoría para responder a dichos riesgos y obtenemos evidencia de auditoría suficiente y adecuada para proporcionar una base para nuestra opinión. El riesgo de no detectar una incorrección material debida a fraude es más elevado que en el caso de una incorrección material debida a error, ya que el fraude puede implicar colusión, falsificación, omisiones deliberadas, manifestaciones intencionadamente erróneas, o la elusión del control interno.
- ▶ Obtenemos conocimiento del control interno relevante para la auditoría con el fin de diseñar procedimientos de auditoría que sean adecuados en función de las circunstancias, y no con la finalidad de expresar una opinión sobre la eficacia del control interno de la entidad.
- ▶ Evaluamos si las políticas contables aplicadas son adecuadas y la razonabilidad de las estimaciones contables y la correspondiente información revelada por los administradores.
- ▶ Concluimos sobre si es adecuada la utilización, por los administradores, del principio contable de empresa en funcionamiento y, basándonos en la evidencia de auditoría obtenida, concluimos sobre si existe o no una incertidumbre material relacionada con hechos o con condiciones que pueden generar dudas significativas sobre la capacidad de la Sociedad para continuar como empresa en funcionamiento. Si concluimos que existe una incertidumbre material, se requiere que llamemos la atención en nuestro informe de auditoría sobre la correspondiente información revelada en las cuentas anuales o, si dichas revelaciones no son adecuadas, que expresemos una opinión modificada. Nuestras conclusiones se basan en la evidencia de auditoría obtenida hasta la fecha de nuestro informe de auditoría. Sin embargo, los hechos o condiciones futuros pueden ser la causa de que la Sociedad deje de ser una empresa en funcionamiento.
- ▶ Evaluamos la presentación global, la estructura y el contenido de las cuentas anuales, incluida la información revelada, y si las cuentas anuales representan las transacciones y hechos subyacentes de un modo que logran expresar la imagen fiel.

Nos comunicamos con los administradores de la entidad en relación con, entre otras cuestiones, el alcance y el momento de realización de la auditoría planificados y los hallazgos significativos de la auditoría, así como cualquier deficiencia significativa del control interno que identificamos en el transcurso de la auditoría.

Entre los riesgos significativos que han sido objeto de comunicación a los administradores de la entidad, determinamos los que han sido de la mayor significatividad en la auditoría de las cuentas anuales del periodo actual y que son, en consecuencia, los riesgos considerados más significativos.

Describimos esos riesgos en nuestro informe de auditoría salvo que las disposiciones legales o reglamentarias prohíban revelar públicamente la cuestión.



ERNST & YOUNG, S.L.
(Inscrita en el Registro Oficial de Auditores
de Cuentas con el Nº S0530)



Antonio Jesús García Peña
(Inscrito en el Registro Oficial de Auditores
de Cuentas con el Nº 17508)

16 de octubre de 2023



SevillaFútbolClub.SAD
Cuentas anuales
correspondientes al ejercicio anual
terminado el 30 de junio de 2023

INDICE

	<u>Página</u>
Balance de Situación	1 - 2
Cuenta de Pérdidas y Ganancias	3
Estado de cambios en el patrimonio neto	4 - 5
Estado de flujos de efectivo	6
Memoria	7 - 47

Balance de situación al 30 de junio de 2023
(Expresado en miles de euros)

ACTIVO	Notas	30/06/2023	30/06/2022
ACTIVO NO CORRIENTE		170.631	210.535
Inmovilizado Intangible		107.631	136.647
Inmovilizado intangible Deportivo	5	107.326	136.298
Inmovilizado intangible No Deportivo	6	305	349
Inmovilizado material	7	35.287	31.936
Terrenos y construcciones		15.380	16.750
Instalaciones técnicas, y otro inmovilizado material		8.677	9.496
Inmovilizado en curso y anticipos		11.230	5.690
Inversiones en empresas del grupo a largo plazo	8	30	30
Inversiones financieras a largo plazo	9	25.396	37.633
Instrumentos de patrimonio		62	62
Créditos a entidades deportivas		25.263	37.510
Otros activos financieros		71	61
Activos por impuestos diferidos	15	2.287	4.289
ACTIVO CORRIENTE		94.955	63.831
Existencias	10	4.066	947
Deudores comerciales y otras cuentas a cobrar		17.492	13.884
Entidades deportivas, deudores	9	9.898	8.242
Deudores varios	9	7.406	5.356
Personal	9	174	248
Activos por impuesto corriente	15	10	10
Otros créditos con las Administraciones Públicas	15	4	28
Inversiones financieras a corto plazo		20.457	23.243
Créditos a entidades deportivas	9	19.568	22.226
Otros activos financieros	9	889	1.017
Periodificaciones a corto plazo		8.285	9.154
Efectivo y otros activos líquidos equivalentes		44.655	16.603
TOTAL ACTIVO		265.586	274.366

Balance de situación al 30 de junio 2023
(Expresado en miles euros)

PATRIMONIO NETO Y PASIVO	Notas	30/06/2023	30/06/2022
PATRIMONIO NETO		12.964	31.605
FONDOS PROPIOS	11	12.322	31.598
Capital		6.208	6.208
Reservas		25.390	50.209
Legal y estatutarias		1.242	1.242
Otras reservas		48.967	48.967
Reservas voluntarias		42.351	42.351
Reservas de capitalización		6.606	6.606
Diferencias por ajuste del capital a euros		10	10
Resultados de ejercicios anteriores		(24.819)	-
Resultado del ejercicio	3	(19.276)	(24.819)
SUBVENCIONES, DONACIONES Y LEGADOS RECIBIDOS	12	642	7
PASIVO NO CORRIENTE		91.542	96.851
Provisiones a largo plazo	13	1.257	2.422
Deudas a largo plazo		90.071	94.427
Deudas con entidades de crédito	14	18.075	29.598
Deudas con entidades deportivas	14	70.996	64.829
Otros pasivos financieros	14	1.000	-
Pasivos por impuesto diferido	15	214	2
PASIVO CORRIENTE		161.080	145.910
Deudas a corto plazo		57.825	50.062
Deudas con entidades de crédito	14	23.806	18.119
Deudas con entidades deportivas	14	32.653	31.068
Otros pasivos financieros	14	1.366	875
Acreedores comerciales y otras cuentas a pagar		92.480	84.774
Acreedores	14	8.926	7.944
Deudas con entidades deportivas	14	1.435	981
Personal deportivo	14	70.410	65.708
Personal no deportivo	14	2.076	1.761
Otras deudas con las Administraciones Públicas	15	9.633	8.380
Periodificaciones a corto plazo		10.775	11.074
TOTAL PATRIMONIO NETO Y PASIVO		265.586	274.366

Cuenta de pérdidas y ganancias correspondiente al ejercicio anual terminado a 30 de junio de 2023 (Expresada en miles de euros)

	Notas	30/06/2023	30/06/2022
OPERACIONES CONTINUADAS			
Importe neto de la cifra de negocios	16.3	214.296	186.144
Ingresos por competiciones		85.369	58.103
Ingresos por abonados y socios		15.717	13.404
Ingresos por retransmisión		83.506	88.747
Ingresos por comercialización y publicidad		29.704	25.890
Aprovisionamientos		(9.386)	(6.870)
Otros ingresos de explotación	16.4	10.332	3.731
Gastos de personal		(175.024)	(157.572)
Gastos de personal no deportivo	16.1	(22.689)	(19.978)
Gastos plantilla deportiva		(152.335)	(137.594)
Plantilla deportiva inscribible en la LFP	16.1	(143.312)	(128.859)
Plantilla deportiva no inscribible en la LFP	16.1	(9.023)	(8.735)
Otros gastos de explotación		(39.909)	(30.732)
Servicios exteriores		(23.398)	(21.621)
Tributos		(429)	(426)
Pérdidas, deterioro y variación provisiones por operaciones comerciales	9	(67)	29
Desplazamientos		(7.280)	(3.007)
Otros gastos de gestión corriente		(1.150)	(958)
Gastos de adquisición de jugadores inscribibles en la LFP	16.1	(7.307)	(4.611)
Gastos de adquisición de jugadores no inscribibles en la LFP	16.1	(278)	(138)
Amortización del inmovilizado		(52.942)	(58.373)
Del inmovilizado material	7	(2.950)	(2.853)
Del inmovilizado inmaterial (excluido jugadores)	6	(168)	(230)
De derechos de adquisición de jugadores inscribibles en la LFP	5	(49.824)	(54.926)
De derechos de adquisición de jugadores no inscribibles en la LFP	5	-	(364)
Imputación de subvenciones de inmovilizado no financiero y otras	12	79	104
Deterioro y resultado por enajenaciones del inmovilizado	5	34.947	43.053
Otros Resultados	16.2	2.801	108
RESULTADO DE EXPLOTACIÓN		(14.806)	(20.407)
Ingresos financieros		1.122	230
Gastos financieros		(3.592)	(1.765)
Diferencias de cambio		2	-
RESULTADO FINANCIERO		(2.468)	(1.535)
RESULTADO ANTES DE IMPUESTOS		(17.274)	(21.942)
Impuesto sobre beneficios	15	(2.002)	(2.877)
RESULTADO PROCEDENTE DE OPERACIONES CONTINUADAS		(19.276)	(24.819)
RESULTADO DEL PERIODO		(19.276)	(24.819)

Estado de cambios en el patrimonio neto a 30 de junio de 2023
(Expresado en miles de euros)

A) Estado de ingresos y gastos reconocidos a 30 de junio de 2023

	Notas	30/06/2023	30/06/2022
Resultado de la cuenta de pérdidas y ganancias	3	(19.276)	(24.819)
Ingresos y gastos imputados directamente en el patrimonio neto	12	694	-
Subvenciones, donaciones y legados recibidos	12	926	-
Efecto impositivo	12	(232)	-
Total ingresos y gastos imputados directamente en el patrimonio neto		694	-
Transferencias a la cuenta de pérdidas y ganancias		(59)	(78)
Subvenciones, donaciones y legados recibidos	12	(79)	(104)
Efecto impositivo	12	20	26
Total transferencias a la cuenta de pérdidas y ganancias		(59)	(78)
TOTAL INGRESOS Y GASTOS RECONOCIDOS		(18.641)	(24.897)

Estado de cambios en el patrimonio neto correspondiente a 30 de junio de 2023
(Expresado en miles de euros)

B) Estado total de cambios en el patrimonio neto correspondiente a 30 de junio de 2023

	Capital escriturado (Nota 11)	Reserva legal (Nota 11)	Reservas voluntarias (Nota 11)	Reservas de capitalización (Nota 11)	Diferencias por ajuste del capital a euros	Resultados de ejercicios anteriores	Resultado del ejercicio	Subvenciones donaciones y legados (Nota 12)	TOTAL
SALDO FINAL A 30/06/2021	6.208	1.242	83.710	6.606	10	-	(41.359)	85	56.502
Total ingresos y gastos reconocidos	-	-	-	-	-	-	(24.819)	(78)	(24.897)
Otras variaciones del patrimonio neto	-	-	(41.359)	-	-	-	41.359	-	-
SALDO FINAL A 30/06/2022	6.208	1.242	42.351	6.606	10	-	(24.819)	7	31.605
Total ingresos y gastos reconocidos	-	-	-	-	-	-	(19.276)	635	(18.641)
Otras variaciones del patrimonio neto	-	-	-	-	-	(24.819)	24.819	-	-
SALDO FINAL A 30/06/2023	6.208	1.242	42.351	6.606	10	(24.819)	(19.276)	642	12.964

**Estado de flujos de efectivo correspondiente al ejercicio anual terminado a 30 de junio de 2023
(Expresado en miles de euros)**

	Notas	30/06/2023	30/06/2022
FLUJOS DE EFECTIVO DE LAS ACTIVIDADES DE EXPLOTACIÓN			
Resultado antes de impuestos		(17.274)	(21.942)
Ajustes del resultado		19.221	16.751
Amortización del inmovilizado	5-6-7	52.942	58.373
Variación de provisiones	13	(1.165)	-
Imputación de subvenciones	12	(79)	(104)
Resultados por bajas y enajenaciones del inmovilizado	5	(34.947)	(43.053)
Ingresos financieros		(1.122)	(230)
Gastos financieros		3.592	1.765
Cambios en el capital corriente		1.230	14.400
Existencias		(3.119)	1.058
Deudores y otras cuentas a cobrar		(3.618)	(4.978)
Otros activos corrientes		869	(1.040)
Acreedores y otras cuentas a pagar		7.397	9.215
Otros pasivos corrientes		(299)	10.145
Otros flujos de efectivo de las actividades de explotación		10	134
Cobros de intereses		-	129
Cobros (pagos) por impuesto sobre beneficios		10	5
Flujos de efectivo de las actividades de explotación		3.187	9.343
FLUJOS DE EFECTIVO DE LAS ACTIVIDADES DE INVERSIÓN			
Pagos por inversiones		(45.577)	(90.412)
Inmovilizado intangible		(39.027)	(83.299)
Inmovilizado material		(6.425)	(6.941)
Otros activos financieros		(125)	(172)
Cobro por desinversiones		64.911	42.227
Inmovilizado intangible		64.668	42.225
Otros activos financieros		243	2
Flujos de efectivo de las actividades de inversión		19.334	(48.185)
FLUJOS DE EFECTIVO DE LAS ACTIVIDADES DE FINANCIACIÓN			
Cobros y pagos por instrumentos de patrimonio		927	-
Subvenciones, donaciones y legados recibidos	12	927	-
Cobros y pagos por instrumentos de pasivo financiero		4.604	49.846
<i>Emisión</i>		<i>27.921</i>	<i>79.866</i>
Deudas con entidades de crédito		11.814	29.859
Deudas con entidades deportivas		13.957	50.007
Otras deudas		2.150	-
<i>Devolución y amortización de</i>		<i>(23.317)</i>	<i>(30.020)</i>
Deudas con entidades de crédito		(19.899)	(29.502)
Deudas con entidades deportivas		(2.758)	(487)
Otras deudas		(660)	(31)
Flujos de efectivo de las actividades de financiación		5.531	49.846
AUMENTO / DISMINUCIÓN NETA DEL EFECTIVO O EQUIVALENTES		28.052	11.004
Efectivo o equivalentes al comienzo del periodo		16.603	5.599
Efectivo o equivalentes al final del periodo		44.655	16.603

Memoria correspondiente al ejercicio anual terminado a 30 de junio de 2023**1. ACTIVIDAD DE LA SOCIEDAD**

El Sevilla Fútbol Club se fundó el 25 de enero de 1890 como Asociación Privada de carácter cultural y deportivo. El proceso registral se completó, según la normativa vigente, el 14 de octubre de 1905, previa aprobación de estatutos y reglamento el 23 de septiembre anterior. Se transformó en Sociedad Anónima Deportiva el 29 de junio de 1992, en virtud de lo dispuesto en la Ley 10/1990, de 15 de octubre, del Deporte, adoptando la denominación de Sevilla Fútbol Club, S.A.D. (en adelante la Sociedad).

Su objeto social consiste en la participación en competiciones deportivas oficiales de carácter profesional y de ámbito tanto estatal como internacional de la modalidad deportiva de fútbol, y la promoción y desarrollo de actividades deportivas, de una o de varias modalidades deportivas y la participación en sus correspondientes competiciones. La actividad principal es la descrita en el objeto social.

El domicilio social se encuentra en Sevilla, calle Sevilla Fútbol Club s/n, Estadio Ramón Sánchez-Pizjuán.

Sevilla Fútbol Club, S.A.D. está adscrita a la Real Federación Española de Fútbol, e inscrita en la Liga Nacional de Fútbol Profesional y en la Liga Profesional de Fútbol Femenino, rigiéndose por la Ley del Deporte de 15 de octubre de 1990, y por las normas que la desarrollan.

2. BASES DE PRESENTACIÓN

Las cuentas anuales se han preparado de acuerdo con el marco normativo de información financiera aplicable a la Sociedad, establecido en el Plan General de Contabilidad aprobado por el Real Decreto 1514/2007, de 16 de noviembre, el cual ha sido objeto de diversas modificaciones desde su publicación, la última de ellas mediante el Real Decreto 1/2021, de 12 de enero, y sus normas de desarrollo, así como con el resto de la normativa vigente.

En virtud de la Disposición transitoria quinta del citado Real Decreto 1514/2007, la Sociedad sigue aplicando, en lo que no se oponen a la legislación mercantil actual, las Normas de Adaptación del Plan General de Contabilidad a las Sociedades Anónimas Deportivas, aprobadas por Orden del Ministerio de Economía y Hacienda, de fecha 27 de junio de 2000.

2.1 Imagen fiel

Las cuentas anuales se han preparado a partir de los registros contables de la Sociedad, habiéndose aplicado las disposiciones legales vigentes en materia contable con la finalidad de mostrar la imagen fiel del patrimonio, de la situación financiera y de los resultados de la Sociedad. El estado de flujos de efectivo se ha preparado con el fin de informar sobre el origen y la utilización de los activos monetarios representativos de efectivo y otros activos líquidos equivalentes de la Sociedad.

No existen razones excepcionales por las que, para mostrar la imagen fiel, no se hayan aplicado disposiciones legales en materia contable.

2.2 Comparación de la información

Las presentes cuentas anuales están referidas al ejercicio anual terminado el 30 de junio de 2023, y vienen acompañadas de las cifras correspondientes al ejercicio anual terminado el 30 de junio de 2022. En la memoria también se incluye información cuantitativa del ejercicio anterior, salvo cuando una norma contable específicamente establece que no es necesario.

Las cuentas anuales correspondientes al ejercicio anual terminado el 30 de junio de 2022, el informe de gestión y el estado de información no financiera correspondientes al mismo ejercicio, así como la propuesta de distribución del resultado de dicho ejercicio, formulados por los administradores fueron sometidos a la aprobación de la Junta General de Accionistas de la Sociedad celebrada el 29 de diciembre de 2022, que no aprobó las mismas pero que tampoco expresó una voluntad de que las mismas fuesen reformuladas.

Los administradores consideran que dichas cuentas siguen siendo válidas y están correctamente elaboradas, siendo su intención volver a presentarlas a aprobación sin ninguna modificación en la próxima Junta General que se convoque.

2.3 Empresa en Funcionamiento

La sociedad presenta un fondo de maniobra negativo de 66.125 miles de euros (negativo en 82.079 miles de euros al cierre del ejercicio anterior). Un fondo de maniobra negativo es algo habitual en este sector, ya que gran parte de los recursos generados se destinan a la adquisición de derechos sobre futbolistas, que son presentados como inmovilizado intangible, siendo en realidad activos con una gran liquidez. A este hecho se le une la propia naturaleza acreedora del capital circulante de la Sociedad, cuyo principal factor determinante es la existencia, por la propia dinámica de sus operaciones, de importantes saldos acreedores operativos (compras y servicios, fichas de jugadores) que tienen una naturaleza recurrente, así como significativos ajustes por periodificación de pasivo, que se cancelarán vía ingresos sin representar desembolsos de efectivo

La Sociedad ha incurrido en pérdidas en los últimos ejercicios afectada por las consecuencias de la pandemia del COVID y otras circunstancias macroeconómicas que han afectado a la inmensa mayoría de clubes nacionales y extranjeros.

Los administradores de la Sociedad están planificando, para su puesta en marcha de cara al ejercicio 2023/2024 y siguientes, un plan de reducción significativa de costes en todas las áreas, y desinversiones selectivas en futbolistas del primer equipo manteniendo el nivel competitivo, así como diferentes acciones para consolidar el crecimiento de sus ingresos comerciales con cargo a la tesorería procedente del Plan Impulso.

En este sentido, se están realizando inversiones en ejecución de los planes de desarrollo al amparo del Plan Impulso que permitirán acelerar de forma muy relevante el desarrollo de marca, expansión internacional, digitalización e infraestructuras deportivas con el objetivo de generar, una vez las mismas estén operativas, ingresos significativos adicionales a los actuales.

La Sociedad ha formalizado en los últimos ejercicios y en éste, diferentes operaciones financieras que han asegurado la tesorería necesaria para el desarrollo de sus operaciones, de forma que éstas no se han visto comprometidas, hasta la fecha, por las pérdidas de los últimos ejercicios sociales.

La Sociedad se encuentra inmersa en un proceso de análisis y diagnóstico de su situación económica-financiera con el apoyo de la Liga y de asesores externos, que culminará en los próximos meses con una reestructuración de su pasivo financiero a corto y medio plazo y con aportaciones financieras complementarias de tesorería a corto plazo, teniendo constancia de la muy favorable acogida de los mercados financieros para una operación de estas características.

Considerando lo anterior, los administradores de la Sociedad manifiestan expresamente que se está llevando a cabo un plan integral de acción para posibilitar la liquidez necesaria para el cumplimiento de los compromisos y de las obligaciones de pago contraídas por la Sociedad y asegurar la continuidad de sus operaciones a corto, medio y largo plazo. En consecuencia, los Administradores de la Sociedad han preparado las presentes cuentas anuales atendiendo al principio de empresa en funcionamiento, y consideran que la actual situación accionarial no afectará a la operación de refinanciación y de aportación de liquidez proyectadas.

2.4 Aspectos críticos de la valoración y estimación de la incertidumbre

En la preparación de las cuentas anuales los Administradores han realizado estimaciones para determinar el valor contable de algunos de los activos, pasivos, ingresos y gastos y sobre los desgloses de los pasivos contingentes. Estas estimaciones se han realizado sobre la base de la mejor información disponible al cierre. Sin embargo, dada la incertidumbre inherente a las mismas podrían surgir acontecimientos futuros que obliguen a modificarlas en los próximos ejercicios, lo cual se realizaría, en su caso, de forma prospectiva.

Los supuestos clave son los siguientes:

- Evaluación de posibles pérdidas por deterioro de valor de determinados activos (notas 4.1, 4.3 y 4.4)
- Análisis de la recuperabilidad de los activos por impuesto diferido (nota 4.12)

2.5 Agrupación de partidas

No se presenta ninguna partida significativa que haya sido objeto de agrupación en el balance, en la cuenta de pérdidas y ganancias, en el estado de cambios en el patrimonio neto o en el estado de flujos de efectivo.

2.6 Elementos recogidos en varias partidas

No se presentan elementos patrimoniales recogidos en dos o más partidas del balance.

2.7 Formulación de cuentas anuales consolidadas

La Sociedad no se encuentra obligada a formular cuentas anuales consolidadas de acuerdo con el art. 42 del Código de Comercio, con la redacción dada por la Ley 16/2007, de 4 de julio, y el Real Decreto 1159/2010.

2.8 Ajustes por cambios de criterio y corrección de errores

No existen ajustes por cambios de criterio o errores.

3. APLICACIÓN DE RESULTADOS.

La propuesta de distribución del resultado del ejercicio anual terminado el 30 de junio de 2023, formulada por el Consejo de Administración y que será sometida a la aprobación de la Junta General de Accionistas, es la siguiente:

Miles de euros	30/06/2023
Base de reparto	
Saldo de la cuenta de pérdidas y ganancias (Pérdidas)	(19.276)
	(19.276)
Aplicación	
Reservas voluntarias	(19.276)
	(19.276)

La propuesta de distribución del resultado del ejercicio anual terminado el 30 de junio de 2022, formulada por el Consejo de Administración, fue la aplicación del saldo de la cuenta de pérdidas y ganancias (pérdidas de 24.819 miles de euros) a reservas voluntarias. Dicha propuesta no fue aprobada por la Junta General de Accionistas de la Sociedad celebrada el 29 de diciembre de 2022.

La Sociedad está obligada a destinar el 10% de los beneficios del ejercicio a la constitución de la reserva legal, hasta que ésta alcance, al menos, el 20% del capital social, habiéndose ya alcanzado ese nivel. Esta reserva, mientras no supere el límite del 20% del capital social, no es distribuible a los accionistas (Ver nota 11 de Fondos Propios).

4. NORMAS DE REGISTRO Y VALORACIÓN

Los principales criterios de registro y valoración utilizados por la Sociedad en la elaboración de estas cuentas anuales, de acuerdo con lo establecido en las disposiciones vigentes en materia contable, son los siguientes:

4.1 Inmovilizado intangible

Inmovilizado intangible deportivo

La Sociedad registra en este epígrafe los derechos de adquisición de jugadores, valorados inicialmente a su precio de adquisición, el cual incluye los gastos adicionales que se producen por servicios de intermediación con el club de origen y en la contratación del jugador (salvo que los mismos estén sometidos a condiciones futuras, en cuyo caso son llevados a resultados en el ejercicio de cumplimiento de estas), así como los impuestos satisfechos de carácter no deducible. Después del reconocimiento inicial, el inmovilizado intangible deportivo se valora por su coste, menos la amortización acumulada y, en su caso, el importe acumulado de las correcciones por deterioro registradas.

La Sociedad amortiza los derechos de adquisición de los jugadores de forma lineal durante los años de duración de los contratos suscritos con los jugadores. En caso de renovación de contratos federativos de jugadores, los importes pagados que se correspondan con la remuneración del jugador se contabilizarán de acuerdo con su naturaleza, de forma que si afectan a varios ejercicios se imputarán a resultados en función de su devengo. Por su parte, los importes derivados de la renovación que tengan similar naturaleza al "transfer" necesario para la adquisición de los derechos de jugador, más los gastos realizados necesarios por este concepto, se incorporan como mayor valor del derecho, siempre que no exceda el valor de mercado, amortizándose la totalidad del coste en el nuevo plazo establecido en el contrato.

Los jugadores "de cantera", o aquellos que fueron adquiridos por el club sin ningún coste (carta de libertad y sin coste de intermediación), no se incluyen en balance como un valor del inmovilizado intangible.

En caso de cesión de jugadores, la Sociedad registra en la cuenta de pérdidas y ganancias el coste de la cesión recibida.

Otro inmovilizado intangible

El inmovilizado intangible se reconoce inicialmente por su coste de adquisición, adscripción o a su coste de producción y, posteriormente, se valora a su coste, minorado por la correspondiente amortización acumulada (calculada de forma lineal en función de su vida útil) y de las pérdidas acumuladas por deterioro que, en su caso, haya experimentado.

El epígrafe aplicaciones informáticas recoge los importes satisfechos por el acceso a la propiedad o por el derecho al uso de programas informáticos, únicamente en los casos en que se prevé que su utilización comprende varios ejercicios.

Los gastos de mantenimiento de las aplicaciones informáticas se imputan directamente como gastos del ejercicio en que se producen.

Deterioro de valor de activos intangibles

La Sociedad revisa el valor residual, la vida útil y el método de amortización de los inmovilizados intangibles al menos al cierre de cada ejercicio. Las modificaciones en los criterios inicialmente establecidos se reconocen como un cambio de estimación.

La valoración de los activos no corrientes requiere la realización de estimaciones con el fin de determinar su valor recuperable (ver nota 4.3), a los efectos de evaluar la existencia de un deterioro. Para determinar este valor, y cuando no es posible utilizar un valor de mercado, el Club estima a la fecha de cierre, los flujos de efectivo futuros esperados y probables de los activos utilizando una tasa de descuento apropiada para calcular el valor actual de esos flujos de efectivo. Adicionalmente, el Club realiza estimaciones para determinar el valor de mercado menos los costes de venta estimados para todos los activos clasificados como activos no corrientes mantenidos para la venta (ver nota 4.3). Dichas estimaciones se basan, fundamentalmente, en las ofertas recibidas por el Club en relación con estos activos y en el análisis de transacciones comparables en el mercado.

La determinación del valor en uso de los jugadores se realiza considerando toda la plantilla del primer equipo como una única unidad generadora de efectivo, dado que cada jugador no genera flujos de caja independientes, excepto en el supuesto de venta, o su clasificación como activo mantenido para la venta, es decir en los supuestos que:

- No están disponibles en sus condiciones actuales para su venta inmediata, sujetos a los términos usuales y habituales para su venta.
- No se ha encontrado un comprador.
- No se ha firmado ningún preacuerdo de venta con el jugador o un tercero.
- Su venta no es altamente probable.

La Sociedad reconoce contablemente cualquier pérdida que haya podido producirse en el valor registrado de estos activos con origen en su deterioro, utilizándose como contrapartida el epígrafe "Deterioro y resultados por enajenaciones del inmovilizado" de la cuenta de pérdidas y ganancias (véase nota 4.3).

4.2 Inmovilizado material

El inmovilizado material se valora inicialmente por su precio de adquisición o coste de producción, y posteriormente se minora por la correspondiente amortización acumulada y las pérdidas por deterioro, si las hubiera.

Las reparaciones que no representan una ampliación de la vida útil y los costes de mantenimiento son cargadas en la cuenta de pérdidas y ganancias en el ejercicio en que se producen. Los costes de renovación, ampliación o mejora que dan lugar a un aumento de la capacidad productiva o a un alargamiento de la vida útil de los bienes, son incorporados al activo como mayor valor de éste, dándose de baja, en su caso, el valor contable de los elementos sustituidos.

La Sociedad no tiene compromisos de desmantelamiento, retiro o rehabilitación para sus bienes de activo.

La amortización de los elementos del inmovilizado material se realiza, desde el momento en el que están disponibles para su puesta en funcionamiento, de forma lineal durante su vida útil estimada.

Los años de vida útil estimada para los distintos elementos del inmovilizado material son los siguientes:

	Años
Estadio y Pabellones deportivos	20-50
Instalaciones técnicas y maquinaria	10-25
Otras instalaciones, utillaje y mobiliario	10
Otro inmovilizado	4-10

En cada cierre contable, la Sociedad revisa los valores residuales, las vidas útiles y los métodos de amortización del inmovilizado material y, si procede, se ajustan de forma prospectiva.

En caso de que el valor de mercado fuese inferior al contable, se efectúa el correspondiente deterioro de valor, siempre que el valor contable del inmovilizado no sea recuperable por la generación de ingresos suficientes para cubrir todos los costes y gastos, incluida la amortización. Cuando el deterioro de los bienes sea irreversible y distinto de la amortización sistemática, se contabiliza directamente como pérdidas del ejercicio en que se produzca.

4.3 Activos no corrientes mantenidos para la venta

La Sociedad clasifica en el epígrafe de "Activos no corrientes mantenidos para la venta" aquellos activos cuyo valor contable se va a recuperar, fundamentalmente a través de su venta, en lugar de por su uso continuado, cuando cumplen los siguientes requisitos:

- Están disponibles en sus condiciones actuales para su venta inmediata, sujetos a los términos usuales y habituales para su venta.
- Se ha encontrado un comprador.
- Se ha firmado un preacuerdo de venta con el jugador o un tercero.
- Su venta es altamente probable.

Los activos no corrientes mantenidos para la venta se valoran al menor de su valor contable y su valor razonable menos los costes de venta. Estos activos no se amortizan y, en caso de que sea necesario, se dotan las oportunas correcciones valorativas de forma que el valor contable no exceda el valor razonable menos los costes de venta.

Cuando un activo deja de cumplir los requisitos para ser clasificado como activo mantenido para la venta, se reclasifica en la partida de balance que corresponde a su naturaleza y se valora por el menor importe, en la fecha en que se procede a la reclasificación, entre su valor contable anterior a su clasificación como activo no corriente mantenido en venta, ajustado, si procede, por las amortizaciones y correcciones de valor que se hubiesen reconocido de no haber sido clasificado como mantenido para la venta, y su importe recuperable, registrando cualquier diferencia en la partida de la cuenta de pérdida y ganancias que corresponda a su naturaleza.

Este criterio no se aplica a los activos por impuesto diferido, los activos procedentes de retribuciones a los empleados y los activos financieros que no correspondan a las inversiones en empresas del grupo, multigrupo y asociadas incluidos en esta categoría de activos y que se valoran de acuerdo con sus normas específicas.

Los pasivos vinculados, cuando existen y puedan ser asimismo cancelados cuando se produzca la venta del activo, se clasifican en el epígrafe "Pasivos vinculados con activos no corrientes mantenidos para la venta".

4.4 Deterioro del valor de los activos no financieros

Al menos en cada cierre, la Sociedad evalúa si existen indicios de que algún activo no corriente o, en su caso, alguna unidad generadora de efectivo pueda estar deteriorado y, si existen indicios, se estiman sus importes recuperables. El importe recuperable es el mayor entre el valor razonable menos los costes de venta y el valor en uso. Cuando el valor contable es mayor que el importe recuperable se contabiliza una pérdida por deterioro.

El valor en uso es el valor actual de los flujos de efectivo futuros esperados, utilizando tipos de interés de mercado sin riesgo, ajustados por los riesgos específicos asociados al activo. Para aquellos activos que no generan flujos de efectivo, en buena medida, independientes de los derivados de otros activos o grupos de activos, el importe recuperable se determina para las unidades generadoras de efectivo a las que pertenecen dichos activos, entendiendo por dichas unidades generadoras de efectivo el grupo mínimo de elementos que generan flujos de efectivo, en buena medida, independientes de los derivados de otros activos o grupos de activos.

Las correcciones valorativas por deterioro y su reversión se contabilizan en la cuenta de pérdidas y ganancias.

4.5 Arrendamientos

Sociedad como arrendatario

Los pagos por arrendamientos operativos se registran como gastos en la cuenta de pérdidas y ganancias cuando se devengan.

No existen arrendamientos relevantes a la fecha de las cuentas anuales.

4.6 Activos financieros

Clasificación y valoración

En el momento de reconocimiento inicial, la Sociedad clasifica todos los activos financieros en una de las categorías enumeradas a continuación, que determina el método de valoración inicial y posterior aplicable:

- Activos financieros a coste amortizado
- Activos financieros a coste

Activos financieros a coste amortizado

La Sociedad clasifica un activo financiero en esta categoría, incluso cuando esté admitido a negociación en un mercado organizado, si se cumplen las siguientes condiciones:

- La Sociedad mantiene la inversión bajo un modelo de gestión cuyo objetivo es recibir los flujos de efectivo derivados de la ejecución del contrato. La gestión de una cartera de activos financieros para obtener sus flujos contractuales no implica que hayan de mantenerse necesariamente todos los instrumentos hasta su vencimiento; se podrá considerar que los activos financieros se gestionan con ese objetivo aun cuando se hayan producido o se espere que se produzcan ventas en el futuro. A tal efecto, la Sociedad considera la frecuencia, el importe y el calendario de las ventas en ejercicios anteriores, los motivos de esas ventas y las expectativas en relación con la actividad de ventas futuras.
- Las características contractuales del activo financiero dan lugar, en fechas especificadas, a flujos de efectivo que son únicamente cobros de principal e intereses sobre el importe del principal pendiente. Esto es, los flujos de efectivo son inherentes a un acuerdo que tiene la naturaleza de préstamo ordinario o común, sin perjuicio de que la operación se acuerde a un tipo de interés cero o por debajo de mercado.

Con carácter general, se incluyen en esta categoría todos los Activos financieros, salvo los clasificados a coste. Los activos clasificados en esta categoría se valoran inicialmente por su valor razonable, que, salvo evidencia en contrario, se asume que es el precio de la transacción, que equivale al valor razonable de la contraprestación entregada, más los costes de transacción que les sean directamente atribuibles. Esto es, los costes de transacción inherentes se capitalizan.

No obstante, los créditos de esta categoría con vencimiento no superior a un año y que no tengan un tipo de interés contractual explícito, se valoran por su valor nominal cuando el efecto de no actualizar los flujos de efectivo no es significativo.

Para la valoración posterior se utiliza el método del coste amortizado. Los intereses devengados se contabilizan en la cuenta de pérdidas y ganancias (ingresos financieros), aplicando el método del tipo de interés efectivo.

Los créditos con vencimiento no superior a un año que, tal y como se ha expuesto anteriormente, se valoren inicialmente por su valor nominal, continuarán valorándose por dicho importe, salvo que se hubieran deteriorado.

En general, cuando los flujos de efectivo contractuales de un activo financiero a coste amortizado se modifican debido a las dificultades financieras del emisor, la Sociedad analiza si procede contabilizar una pérdida por deterioro de valor.

Activos financieros a coste

La Sociedad incluye en esta categoría:

- a) Las inversiones en el patrimonio de empresas del grupo, multigrupo y asociadas (en los estados financieros individuales).
- b) Las restantes inversiones en instrumentos de patrimonio cuyo valor razonable no puede determinarse por referencia a un precio cotizado en un mercado activo para un instrumento idéntico, o no puede estimarse con fiabilidad, y los derivados que tienen como subyacente a estas inversiones.
- c) Cualquier otro activo financiero que inicialmente procediese clasificar en la cartera de valor razonable con cambios en la cuenta de pérdidas y ganancias cuando no sea posible obtener una estimación fiable de su valor razonable.

Las inversiones incluidas en esta categoría se valoran inicialmente al coste, que es equivale al valor razonable de la contraprestación entregada más los costes de transacción que les sean directamente atribuibles. Esto es, los costes de transacción inherentes se capitalizan.

En el caso de inversiones en empresas del grupo, si existiera una inversión anterior a su calificación como empresa del grupo, multigrupo o asociada, se considerará como coste de dicha inversión el valor contable que debiera tener la misma inmediatamente antes de que la empresa pase a tener esa calificación.

La valoración posterior es también a coste, menos, en su caso, el importe acumulado de las correcciones valorativas por deterioro.

Baja de balance de activos financieros

La Sociedad da de baja de balance un activo financiero cuando:

- Expiran los derechos contractuales sobre los flujos de efectivo del activo. En este sentido, se da de baja un activo financiero cuando ha vencido y la Sociedad ha recibido el importe correspondiente.
- Se hayan cedido los derechos contractuales sobre los flujos de efectivo del activo financiero. En este caso, se da de baja el activo financiero cuando se han transferido de manera sustancial los riesgos y beneficios inherentes a su propiedad. En particular, en las operaciones de venta con pacto de recompra, factoring y titulizaciones, se da de baja el activo financiero una vez que se ha comparado la exposición de la Sociedad, antes y después de la cesión, a la variación en los importes y en el calendario de los flujos de efectivo netos del activo transferido, se deduce que se han transferido los riesgos y beneficios.

Deterioro del valor de los activos financieros

Instrumentos de deuda a coste amortizado

Al menos al cierre del ejercicio, la Sociedad analiza si existe evidencia objetiva de que el valor de un activo financiero, o de un grupo de activos financieros con similares características de riesgo valorados colectivamente, se ha deteriorado como resultado de uno o más eventos que hayan ocurrido después de su reconocimiento inicial y que ocasionen una reducción o retraso en los flujos de efectivo estimados futuros, que pueden venir motivados por la insolvencia del deudor.

En caso de que exista dicha evidencia, la pérdida por deterioro se calcula como la diferencia entre el valor en libros y el valor actual de los flujos de efectivo futuros, incluidos, en su caso, los procedentes de la ejecución de las garantías reales y personales, que se estima van a generar, descontados al tipo de interés efectivo calculado en el momento de su reconocimiento inicial. Para los activos financieros a tipo de interés variable, se emplea el tipo de interés efectivo que corresponda a la fecha de cierre de las cuentas anuales de acuerdo con las condiciones contractuales. En el cálculo de las pérdidas por deterioro de un grupo de activos financieros, la Sociedad utiliza modelos basados en fórmulas o métodos estadísticos.

Las correcciones de valor por deterioro, así como su reversión cuando el importe de dicha pérdida disminuyese por causas relacionadas con un evento posterior, se reconocen como un gasto o un ingreso, respectivamente, en la cuenta de pérdidas y ganancias. La reversión del deterioro tiene como límite el valor en libros del activo que estaría reconocido en la fecha de reversión si no se hubiese registrado el deterioro del valor.

Como sustituto del valor actual de los flujos de efectivo futuros la Sociedad utiliza el valor de mercado del instrumento, siempre que éste sea lo suficientemente fiable como para considerarlo representativo del valor que pudiera recuperar la empresa.

Activos financieros a coste

En este caso, el importe de la corrección valorativa es la diferencia entre su valor en libros y el importe recuperable, entendido éste como el mayor importe entre su valor razonable menos los costes de venta y el valor actual de los flujos de efectivo futuros derivados de la inversión, que para el caso de instrumentos de patrimonio se calculan, bien mediante la estimación de los que se espera recibir como consecuencia del reparto de dividendos realizado por la empresa participada y de la enajenación o baja en cuentas de la inversión en la misma, bien mediante la estimación de su participación en los flujos de efectivo que se espera sean generados por la empresa participada, procedentes tanto de sus actividades ordinarias como de su enajenación o baja en cuentas. Salvo mejor evidencia del importe recuperable de las inversiones en instrumentos de patrimonio, la estimación de la pérdida por deterioro de esta clase de activos se calcula en función del patrimonio neto de la entidad participada y de las plusvalías tácitas existentes en la fecha de la valoración, netas del efecto impositivo.

El reconocimiento de las correcciones valorativas por deterioro de valor y, en su caso, su reversión, se registran como un gasto o un ingreso, respectivamente, en la cuenta de pérdidas y ganancias. La reversión del deterioro tiene como límite el valor en libros de la inversión que estaría reconocida en la fecha de reversión si no se hubiese registrado el deterioro del valor.

Intereses y dividendos recibidos de activos financieros

Los intereses y dividendos de activos financieros devengados con posterioridad al momento de la adquisición se registran como ingresos en la cuenta de pérdidas y ganancias. Los intereses se reconocen utilizando el método del tipo de interés efectivo y los dividendos cuando se declara el derecho a recibirlos.

Si los dividendos distribuidos proceden inequívocamente de resultados generados con anterioridad a

la fecha de adquisición porque se hayan distribuido importes superiores a los beneficios generados por la participada desde la adquisición, no se reconocerán como ingresos, y minorarán el valor contable de la inversión. El juicio sobre si se han generado beneficios por la participada se realizará atendiendo exclusivamente a los beneficios contabilizados en la cuenta de pérdidas y ganancias individual desde la fecha de adquisición, salvo que de forma indubitada el reparto con cargo a dichos beneficios deba calificarse como una recuperación de la inversión desde la perspectiva de la entidad que recibe el dividendo.

4.7 Pasivos financieros

Clasificación y valoración

Todos los pasivos financieros de la Sociedad tienen, con carácter general, la consideración de pasivos financieros a coste amortizado, incluyéndose en esta categoría los débitos por operaciones comerciales ("proveedores") y los débitos por operaciones no comerciales ("otros acreedores").

Los préstamos participativos que tienen las características de un préstamo ordinario o común también se incluyen en esta categoría sin perjuicio de que la operación se acuerde a un tipo de interés cero o por debajo de mercado.

Los pasivos financieros incluidos se valoran inicialmente por su valor razonable, que, salvo evidencia en contrario, se considera que es el precio de la transacción, que equivale al valor razonable de la contraprestación recibida ajustado por los costes de transacción que les sean directamente atribuibles. Esto es, los costes de transacción inherentes se capitalizan.

No obstante, los débitos por operaciones comerciales con vencimiento no superior a un año y que no tienen un tipo de interés contractual, así como los desembolsos exigidos por terceros sobre participaciones, cuyo importe se espera pagar en el corto plazo, se valoran por su valor nominal, cuando el efecto de no actualizar los flujos de efectivo no sea significativo.

Para la valoración posterior se utiliza el método de coste amortizado. Los intereses devengados se contabilizan en la cuenta de pérdidas y ganancias (gasto financiero), aplicando el método del tipo de interés efectivo.

No obstante, los débitos con vencimiento no superior a un año que, de acuerdo con lo dispuesto anteriormente, se valoren inicialmente por su valor nominal, continuarán valorándose por dicho importe.

Las aportaciones recibidas como consecuencia de un contrato de cuentas en participación y similares, se valoran al coste, incrementado o disminuido por el beneficio o la pérdida, respectivamente, que deba atribuirse a los partícipes no gestores.

Se aplica este mismo criterio en los préstamos participativos cuyos intereses tienen carácter contingente, bien porque se pacte un tipo de interés fijo o variable condicionado al cumplimiento de un hito en la empresa prestataria (por ejemplo, la obtención de beneficios), o bien porque se calculen exclusivamente por referencia a la evolución de la actividad de la citada empresa. Los gastos financieros se reconocen en la cuenta de pérdidas y ganancias de acuerdo con el principio de devengo, y los costes de transacción se imputarán a la cuenta de pérdidas y ganancias con arreglo a un criterio financiero o, si no resultase aplicable, de forma lineal a lo largo de la vida del préstamo participativo.

Baja de balance de pasivos financieros

La Sociedad da de baja de balance un pasivo financiero previamente reconocido cuando se da alguna de las siguientes circunstancias:

- La obligación se haya extinguido porque se ha realizado el pago al acreedor para cancelar la deuda (a través de pagos en efectivo u otros bienes o servicios), o porque al deudor se le exime legalmente de cualquier responsabilidad sobre el pasivo.
- Se adquieran pasivos financieros propios, aunque sea con la intención de recolocarlos en el futuro.
- Se produce un intercambio de instrumentos de deuda entre un prestamista y un prestatario, siempre que tengan condiciones sustancialmente diferentes, reconociéndose el nuevo pasivo financiero que surja; de la misma forma se registra una modificación sustancial de las condiciones actuales de un pasivo financiero, como se indica para las reestructuraciones de deuda.

La contabilización de la baja de un pasivo financiero se realiza de la siguiente forma: la diferencia entre el valor en libros del pasivo financiero (o de la parte de él que se haya dado de baja) y la contraprestación pagada, incluidos los costes de transacción atribuibles, y en la que se ha de recoger asimismo cualquier activo cedido diferente del efectivo o pasivo asumido, se reconoce en la cuenta de pérdidas y ganancias del ejercicio en que tenga lugar.

4.8 Existencias

Corresponden a material deportivo, y de otra índole, destinado a la venta en las tiendas oficiales del Club o a través de otras modalidades de venta, y se valoran a su precio de adquisición o coste de producción. El precio de adquisición incluye el importe facturado por el vendedor, después de deducir cualquier descuento, rebaja en el precio u otras partidas similares, y todos los gastos adicionales producidos hasta que los bienes se hallan ubicados para su venta, tales como transportes, aranceles de aduanas, seguros y otros directamente atribuibles a la adquisición de las existencias.

Dado que las existencias de la Sociedad no necesitan un periodo de tiempo superior a un año para estar en condiciones de ser vendidas, no se incluyen gastos financieros en el precio de adquisición o coste de producción.

La Sociedad utiliza el coste medio ponderado para la asignación de valor a las existencias.

Cuando el valor neto realizable de las existencias es inferior a su precio de adquisición o a su coste de producción, se efectúan las oportunas correcciones valorativas, reconociéndolas como un gasto en la cuenta de pérdidas y ganancias.

4.9 Efectivo y otros activos líquidos equivalentes

Este epígrafe incluye el efectivo en caja, las cuentas corrientes bancarias y los depósitos y adquisiciones temporales de activos que cumplen con los siguientes requisitos:

- Son convertibles en efectivo.
- En el momento de su adquisición su vencimiento no era superior a tres meses.
- No están sujetos a un riesgo significativo de cambio de valor.
- Forman parte de la política de gestión normal de tesorería de la Sociedad.

4.10 Subvenciones

Las subvenciones se califican como no reintegrables cuando se han cumplido las condiciones establecidas para su concesión, registrándose en ese momento directamente en el patrimonio neto, una vez deducido el efecto impositivo correspondiente.

Las subvenciones recibidas para financiar gastos específicos se imputan a la cuenta de pérdidas y ganancias del ejercicio en el que se devenguen los gastos que están financiando.

4.11 Provisiones y contingencias

Los pasivos que resultan indeterminados respecto a su importe o a la fecha en que se cancelarán se reconocen en el balance como provisiones cuando la Sociedad tiene una obligación actual (ya sea por una disposición legal, contractual o por una obligación implícita o tácita), surgida como consecuencia de sucesos pasados, que se estima probable que suponga una salida de recursos para su liquidación y que es cuantificable.

Las provisiones se valoran por el valor actual de la mejor estimación posible del importe necesario para cancelar o transferir a un tercero la obligación. Las provisiones se revisan a la fecha de cierre de cada balance y son ajustadas con el objetivo de reflejar la mejor estimación actual del pasivo correspondiente en cada momento.

Las compensaciones a recibir de un tercero en el momento de liquidar las provisiones se reconocen como un activo, sin minorar el importe de la provisión, siempre que no existan dudas de que dicho reembolso va a ser recibido, y sin exceder del importe de la obligación registrada. Cuando existe un vínculo legal o contractual de exteriorización del riesgo, en virtud del cual la Sociedad no esté obligada a responder del mismo, el importe de dicha compensación se deduce del importe de la provisión.

Por otra parte, se consideran pasivos contingentes aquellas posibles obligaciones, surgidas como consecuencia de sucesos pasados, cuya materialización está condicionada a que ocurran eventos futuros que no están enteramente bajo el control de la Sociedad y aquellas obligaciones presentes, surgidas como consecuencia de sucesos pasados, para las que no es probable que haya una salida de recursos para su liquidación o que no se pueden valorar con suficiente fiabilidad. Estos pasivos no son objeto de registro contable, detallándose los mismos en la memoria, excepto cuando la salida de recursos es remota.

4.12 Impuestos sobre beneficios

El gasto por impuesto sobre beneficios del ejercicio se calcula mediante la suma del impuesto corriente, que resulta de aplicar el correspondiente tipo de gravamen a la base imponible del ejercicio menos las bonificaciones y deducciones existentes, y de las variaciones producidas durante dicho ejercicio en los activos y pasivos por impuestos diferidos registrados. Se reconoce en la cuenta de pérdidas y ganancias, excepto cuando corresponde a transacciones que se registran directamente en el patrimonio neto, en cuyo caso el impuesto correspondiente también se registra en el patrimonio neto, y en la contabilización inicial de las combinaciones de negocios en las que se registra como los demás elementos patrimoniales del negocio adquirido.

Los impuestos diferidos se registran para las diferencias temporarias existentes en la fecha del balance entre la base fiscal de los activos y pasivos y sus valores contables. Se considera como base fiscal de un elemento patrimonial el importe atribuido al mismo a efectos fiscales.

El efecto impositivo de las diferencias temporarias se incluye en los correspondientes epígrafes de "Activos por impuesto diferido" y "Pasivos por impuesto diferido" del balance.

Los activos por impuesto diferido se registran para todas aquellas diferencias temporarias deducibles, bases imponibles negativas pendientes de compensar y deducciones pendientes de aplicar, para las que es probable que la Sociedad disponga de ganancias fiscales futuras que permitan la aplicación de estos activos. En la fecha de cierre, la Sociedad reconsiderará los activos por impuesto diferido reconocidos y aquéllos que no haya reconocido anteriormente. En ese momento, la Sociedad dará de baja un activo reconocido anteriormente si ya no resulta probable su recuperación, o registrará cualquier activo de esta naturaleza no reconocido anteriormente, siempre que resulte probable que la misma disponga de ganancias fiscales futuras en cuantía suficiente que permitan su aplicación.

En la fecha de cierre de cada ejercicio la Sociedad evalúa los activos por impuesto diferido reconocidos y aquellos que no se han reconocido anteriormente. En base a tal evaluación, la Sociedad procede a

dar de baja un activo reconocido anteriormente si ya no resulta probable su recuperación, o procede a registrar cualquier activo por impuesto diferido no reconocido anteriormente siempre que resulte probable que la Sociedad disponga de ganancias fiscales futuras que permitan su aplicación.

La Sociedad reconoce un pasivo por impuesto diferido para todas las diferencias temporarias imponible, salvo, en su caso, para las excepciones previstas en la normativa vigente.

Los activos y pasivos por impuesto diferido se valoran a los tipos de gravamen esperados en el momento de su reversión, según la normativa vigente aprobada, y de acuerdo con la forma en que racionalmente se espera recuperar o pagar el activo o pasivo por impuesto diferido.

Los activos y pasivos por impuesto diferido no se descuentan y se clasifican como activos y pasivos no corrientes, independientemente de la fecha esperada de realización o liquidación.

4.13 Clasificación de los activos y pasivos entre corrientes y no corrientes

Los activos y pasivos se presentan en el balance clasificados entre corrientes y no corrientes. A estos efectos, los activos y pasivos se clasifican como corrientes cuando están vinculados al ciclo normal de explotación de la Sociedad y se esperan vender, consumir, realizar o liquidar en el transcurso del mismo, son diferentes a los anteriores y su vencimiento, enajenación o realización se espera que se produzca en el plazo máximo de un año; se mantienen con fines de negociación o se trata de efectivo y otros activos líquidos equivalentes cuya utilización no está restringida por un periodo superior a un año. En caso contrario se clasifican como activos y pasivos no corrientes. El ciclo normal de explotación es inferior a un año para todas las actividades.

4.14 Ingresos y gastos

De acuerdo con el principio de devengo, los ingresos se registran con la transferencia de control y los gastos se registran cuando ocurren, con independencia de la fecha de su cobro o de su pago.

La actividad principal de la Sociedad es la participación en competiciones deportivas oficiales de carácter profesional y de ámbito tanto estatal como internacional de la modalidad deportiva de fútbol, y la promoción y desarrollo de actividades deportivas, de una o de varias modalidades deportivas y la participación en sus correspondientes competiciones.

Reconocimiento de los ingresos

La sociedad reconoce los ingresos derivados de un contrato cuando se produce la transferencia al cliente del control sobre los bienes o servicios comprometidos (es decir, la o las obligaciones a cumplir).

Los ingresos derivados de los compromisos que se cumplen a lo largo del tiempo se reconocen en función del grado de avance o progreso hacia el cumplimiento completo de las obligaciones contractuales siempre que la sociedad disponga de información fiable para realizar la mediación del grado de avance.

En el caso de las obligaciones contractuales que se cumplen en un momento determinado, los ingresos derivados de su ejecución se reconocen en tal fecha.

Los criterios adoptados para los distintos ingresos de la Sociedad son los siguientes:

- Los Ingresos por competiciones son registrados en la medida que se disputan los partidos correspondientes.
- Los Ingresos por abonados son registrados a medida que se disputan los partidos incluidos en el abono de temporada.
- Los Ingresos por retransmisión se registran proporcionalmente a la disputa de los partidos para los que se ha realizado la transmisión de derechos de retransmisión.
- Los Ingresos por ventas se reconocen en el momento que se transfiere el control del artículo al cliente.
- Los Ingresos por publicidad y patrocinios son reconocidos a lo largo del tiempo, en tanto que los servicios prestados son en general de tracto sucesivo.
- Los ingresos por explotación de instalaciones, clasificados como ingresos por comercialización son registrados en el momento de realización del correspondiente servicio.
- Los traspasos son reconocidos en el momento de la transferencia del control de los derechos federativos del jugador.

Costes incurridos para obtener un contrato

La Sociedad puede incurrir en costes de comisiones por la obtención de contratos de patrocinio y publicidad. Estos costes son imputados a resultados proporcionalmente a los ingresos de los correspondientes contratos.

4.15 Transacciones en moneda extranjera

La moneda funcional y de presentación de la Sociedad es el euro.

Las transacciones en moneda extranjera se convierten en su valoración inicial al tipo de cambio de contado vigente en la fecha de la transacción.

Los activos y pasivos monetarios denominados en moneda extranjera se convierten al tipo de cambio de contado vigente en la fecha de balance. Las diferencias de cambio, tanto positivas como negativas, que se originen en este proceso, así como las que se produzcan al liquidar dichos elementos patrimoniales, se reconocen en la cuenta de pérdidas y ganancias del ejercicio en el que surjan.

4.16 Elementos patrimoniales de naturaleza medioambiental

Dada la actividad a la que se dedica la Sociedad, la misma no tiene responsabilidades, gastos, activos, ni provisiones y contingencias de naturaleza medioambiental que pudieran ser significativos en relación con el patrimonio, la situación financiera y los resultados de la misma.

5. INMOVILIZADO INTANGIBLE DEPORTIVO

Este epígrafe recoge el valor contable de los derechos federativos de jugadores, siendo su movimiento el siguiente:

(Miles de Euros)	Saldo inicial	Altas y dotaciones	Bajas	Saldo final
Saldo a 30/06/2023				
Coste	254.518	34.346	(41.367)	247.497
Amortización acumulada	(118.220)	(49.824)	27.873	(140.171)
Valor neto contable	136.298			107.326
Saldo a 30/06/2022				
Coste	267.790	45.082	(58.354)	254.518
Amortización acumulada	(102.598)	(55.290)	39.668	(118.220)
Valor neto contable	165.192			136.298

El detalle de las altas es el siguiente:

(Miles de Euros)	30/06/2023	30/06/2022
Precio de adquisición	32.087	44.882
Honorarios de agencia e intermediación	2.150	200
Otros conceptos	109	-
	34.346	45.082

El ingreso por cesiones de jugadores en el ejercicio (véase notas 16.1 y 16.4) ha sido de 6.433 miles de euros (2.675 miles de euros en el ejercicio anterior), adicionalmente a las retribuciones asumidas por los clubes cesionarios, siendo el valor neto contable a la fecha de cierre de los jugadores que han estado cedidos en el ejercicio, o parte de él, de 27.860 miles de euros (31.999 miles de euros en el ejercicio anterior).

El detalle de las bajas es el siguiente:

(Miles de Euros)	30/06/2023	30/06/2022
Precio de venta	50.460	65.893
Valor neto contable	(13.494)	(18.687)
Otros gastos	(200)	(3.470)
Efecto valoración a coste amortizado	(1.819)	(683)
Beneficios procedentes del inmovilizado intangible deportivo	34.947	43.053

La política de la Sociedad es formalizar pólizas de seguros para cubrir diversos riesgos a que están sujetos los elementos de su inmovilizado intangible. Periódicamente se revisan las coberturas y los riesgos cubiertos, y se fijan los importes que razonablemente se deben cubrir para el periodo siguiente.

6. INMOVILIZADO INTANGIBLE NO DEPORTIVO

Los movimientos de este epígrafe son los siguientes:

(Miles de Euros)	Saldo inicial	Altas y dotaciones	Saldo final
Saldo a 30/06/2023			
Coste	1.636	124	1.760
Amortización acumulada	(1.287)	(168)	(1.455)
Valor neto contable	349		305
Saldo a 30/06/2022			
Coste	1.627	9	1.636
Amortización acumulada	(1.057)	(230)	(1.287)
Valor neto contable	570		349

El coste del inmovilizado intangible totalmente amortizado que sigue en uso a la fecha de cierre es de 1.059 miles de euros (796 miles de euros en el ejercicio anterior).

7. INMOVILIZADO MATERIAL

La composición de este epígrafe y los movimientos habidos son los siguientes:

(Miles de Euros)	Saldo Inicial	Altas y dotaciones	Bajas	Traspasos	Saldo final
Saldo a 30/06/2023					
Coste					
Estadios y pabellones deportivos	30.595	-	-	-	30.595
Instalaciones técnicas y otro inmovilizado material	26.968	-	-	761	27.729
Inmovilizado en curso y anticipos	5.690	6.301	-	(761)	11.230
	63.253	6.301	-	-	69.554
Amortización acumulada					
Estadios y pabellones deportivos	(13.845)	(1.370)	-	-	(15.215)
Instalaciones técnicas y otro inmovilizado material	(17.472)	(1.580)	-	-	(19.052)
	(31.317)	(2.950)	-	-	(34.267)
Valor neto contable	31.936				35.287
Saldo a 30/06/2022					
Coste					
Estadios y pabellones deportivos	29.963	-	-	632	30.595
Instalaciones técnicas y otro inmovilizado material	26.031	-	(25)	962	26.968
Inmovilizado en curso y anticipos	352	6.932	-	(1.594)	5.690
	56.346	6.932	(25)	-	63.253
Amortización acumulada					
Estadios y pabellones deportivos	(12.513)	(1.332)	-	-	(13.845)
Instalaciones técnicas y otro inmovilizado material	(15.976)	(1.521)	25	-	(17.472)
	(28.489)	(2.853)	25	-	(31.317)
Valor neto contable	27.857				31.936

La Sociedad se encuentra inmersa en un proceso de renovación, mejora y ampliación de sus instalaciones, tanto las correspondientes al Estadio Ramón Sánchez-Pizjuán, como las de la Ciudad Deportiva José Ramón Cisneros Palacios.

El coste del inmovilizado material totalmente amortizado que sigue en uso es el siguiente:

(Miles de Euros)	Coste	
	30/06/2023	30/06/2022
Estadios y pabellones deportivos	4.010	3.972
Resto de elementos	10.084	9.192
	14.094	13.164

La política de la Sociedad es formalizar pólizas de seguros para cubrir los posibles riesgos a que están sujetos los diversos elementos de su inmovilizado material. Periódicamente se revisan las coberturas y los riesgos cubiertos, y se fijan los importes que razonablemente se deben cubrir para el periodo siguiente.

8. INVERSIONES EN EMPRESAS DEL GRUPO, MULTIGRUPO Y ASOCIADAS

Con fecha 30 de junio de 2006 se constituyó Sevilla Fútbol Club Medios de Comunicación, S.L.U., con domicilio en Sevilla, avenida Eduardo Dato s/n (Estadio Ramón Sánchez-Pizjuán) y con C.I.F. B-91.561.183, con un capital de 30.000 euros, de la que es único accionista la Sociedad. Esta sociedad no tiene actividad en la actualidad.

9. ACTIVOS FINANCIEROS

La composición de los activos financieros, excepto las inversiones en el patrimonio de empresas del grupo, multigrupo y asociadas (nota 8), es la siguiente:

(Miles de Euros)	Instrumentos de patrimonio		Créditos, derivados y otros		Total	
	30/06/2023	30/06/2022	30/06/2023	30/06/2022	30/06/2023	30/06/2022
Activos financieros a largo plazo						
Activos financieros a coste	62	62	71	61	133	123
Activos financieros a coste amortizado	-	-	25.263	37.510	25.263	37.510
	62	62	25.334	37.571	25.396	37.633
Activos financieros a corto plazo						
Activos financieros a coste amortizado (*)	-	-	37.935	37.089	37.935	37.089
	-	-	37.935	37.089	37.935	37.089
	62	62	63.269	74.660	63.331	74.722

(*) Sin incluir los saldos registrados en "Activo por impuesto corriente" y "Otros créditos con las Administraciones Públicas".

Estos importes se incluyen en las siguientes partidas del balance:

(Miles de Euros)	Instrumentos de patrimonio		Créditos, derivados y otros		Total	
	30/06/2023	30/06/2022	30/06/2023	30/06/2022	30/06/2023	30/06/2022
Activos financieros a largo plazo						
Inversiones financieras a largo plazo						
Instrumentos de patrimonio	62	62	-	-	62	62
Créditos a entidades deportivas	-	-	25.263	37.510	25.263	37.510
Otros activos financieros	-	-	71	61	71	61
	62	62	25.334	37.571	25.396	37.633
Activos financieros a corto plazo						
Deudores comerciales y otras cuentas a cobrar (*)						
Entidades deportivas, deudores	-	-	9.898	8.242	9.898	8.242
Deudores varios	-	-	7.406	5.356	7.406	5.356
Personal	-	-	174	248	174	248
Inversiones financieras a corto plazo						
Créditos a entidades deportivas	-	-	19.568	22.226	19.568	22.226
Otros activos financieros	-	-	889	1.017	889	1.017
	-	-	37.935	37.089	37.935	37.089
	62	62	63.269	74.660	63.331	74.722

(*) Sin incluir los saldos registrados en "Activo por impuesto corriente" y "Otros créditos con las Administraciones Públicas".

El análisis del movimiento de las cuentas correctoras representativas de las pérdidas por deterioro originadas por el riesgo de crédito es el siguiente:

(Miles de Euros)	Saldo Inicial	Corrección Valorativa	Reversión del deterioro	Salidas y reducciones	Saldo Final
Saldo a 30/06/2023					
Deudores comerciales y otras cuentas a cobrar	4.540	67	-	-	4.607
Créditos a entidades deportivas	4.651	-	-	-	4.651
	9.191	67	-	-	9.258
Saldo a 30/06/2022					
Deudores comerciales y otras cuentas a cobrar	4.576	-	(5)	(31)	4.540
Créditos a entidades deportivas	4.675	-	(24)	-	4.651
	9.251	-	(29)	(31)	9.191

Los créditos a entidades deportivas, que corresponden al traspaso de derechos federativos de jugadores, tienen el siguiente detalle según vencimientos:

(Miles de Euros)	30/06/2023	30/06/2022
Corto plazo	19.568	22.226
Dos años	13.616	14.349
Tres años	11.647	17.198
Cuatro años	-	5.963
Largo plazo	25.263	37.510
	44.831	59.736

10. EXISTENCIAS

Las existencias incorporadas en el balance de situación adjunto corresponden a material deportivo y de otra índole, destinado a la venta en las tiendas oficiales del Club y otros canales comerciales, así como su consumo por los equipos del Club, y son valoradas según su precio de adquisición.

La Sociedad tiene contratadas pólizas de seguros que garantizan la recuperabilidad del valor de las existencias en caso de siniestro.

11. PATRIMONIO NETO – FONDOS PROPIOS

De acuerdo con lo indicado en la disposición transitoria primera de la Ley 10/1990, de 15 de octubre, del Deporte, la Sociedad procedió en el año 1992 a transformarse de club de fútbol en sociedad anónima deportiva.

El capital social está compuesto por 103.467 acciones nominativas ordinarias de 60,00 euros de valor nominal cada una, suscritas y desembolsadas en su totalidad, dividiéndose en dos series: 63.142 acciones, las número 1 a 63.142 inclusive, de la clase A, que representan 3.788.520 euros, y que corresponde al capital mínimo exigido por la Ley 10/1990, de 15 de octubre, del Deporte; y 40.325 acciones, las números 63.143 a 103.467 inclusive, de la clase B, que representan 2.419.500 euros, y que corresponden al capital que es superior al mínimo establecido por dicha Ley.

Todas las acciones constitutivas del capital social gozan de los mismos derechos, no existiendo restricciones estatutarias a su transferibilidad, salvo las que se desprenden del Capítulo III del Real Decreto 1251/1999, de 16 de julio, sobre sociedades anónimas deportivas, y no están admitidas a cotización oficial.

De acuerdo con la documentación obrante en la Sociedad, y tal como figura en el libro de acciones nominativas, la única entidad que supera el 10% de participación en el capital social es Sevillistas de Nervión, S.A., con un 11,04%.

Conforme a la legislación aplicable, la reserva legal, mientras no supere el límite del 20% del capital social, no es distribuible a los accionistas y sólo podrá destinarse, en el caso de no tener otras reservas disponibles, a la compensación de pérdidas. Esta reserva podrá utilizarse igualmente para aumentar el capital social en la parte que exceda del 10% del capital ya aumentado.

El patrimonio neto de la sociedad al cierre del ejercicio, a los efectos de reducción de capital y disolución de sociedades previstas en la legislación mercantil, es de 141.204 miles de euros, al considerarse los préstamos participativos patrimonio neto a estos efectos, y no considerarse (hasta 2024/2025) las pérdidas de los ejercicios 2020/2021 y 2021/2022 (art. 13 de la Ley 3/2020, de 18 de septiembre, de medidas procesales y organizativas para hacer frente al COVID-19 en el ámbito de la Administración de Justicia).

12. PATRIMONIO NETO - SUBVENCIONES, DONACIONES Y LEGADOS

El importe y características de las subvenciones, donaciones y legados recibidos que aparecen en el balance, así como los imputados en la cuenta de pérdidas y ganancias se desglosan en el siguiente cuadro:

(Miles de Euros)	30/06/2023	30/06/2022
En el patrimonio neto del balance	642	7
Imputadas a resultados en el ejercicio		
De capital	79	104
De explotación (Nota 16.4)	438	391

Las subvenciones de explotación entre otras incluyen, por importe de 204 miles de euros (288 miles de euros en el ejercicio anterior), las subvenciones del servicio de mantenimiento de instalaciones para la adaptación de las infraestructuras deportivas a la normativa de prevención de la violencia, concedidas por la Liga Nacional de Fútbol Profesional al amparo del Real Decreto 419/1991, de 27 de marzo, por el que se regula la distribución de la recaudación y premios en las apuestas deportivas del Estado. La Sociedad ha cumplido los requisitos para la recepción de dichas subvenciones.

El movimiento de las subvenciones recogidas en el patrimonio neto del balance es el siguiente:

(Miles de Euros)	Saldo Inicial	Adiciones	Traspaso a resultados	Saldo Final
Saldo a 30/06/2023				
Pendiente de imputar a resultados	9	926	(78)	857
Efecto impositivo	(2)	(232)	19	(215)
	7	694	(59)	642
Saldo a 30/06/2022				
Pendiente de imputar a resultados	113	-	(104)	9
Efecto impositivo	(28)	-	26	(2)
	85	-	(78)	7

El Consejo Superior de Deportes ha resuelto la concesión de ayudas a clubes y SAD participantes en la máxima categoría femenina de fútbol para acometer las mejoras estructurales necesarias para la competición, con cargo a los fondos europeos del Plan de Recuperación, Transformación y Resiliencia, siendo la financiación percibida por la Sociedad de 926 miles de euros, y las inversiones pendientes de realizar de 1.155 miles de euros.

13. PROVISIONES Y CONTINGENCIAS

El movimiento de este epígrafe ha sido el siguiente:

(Miles de Euros)	Saldo Inicial	Aplicaciones	Saldo final
Saldo a 30/06/2023			
Provisiones fiscales	1.501	(1.165)	336
Otras	921	-	921
	2.422	(1.165)	1.257
Saldo a 30/06/2022			
Provisiones fiscales	1.501	-	1.501
Otras	921	-	921
	2.422	-	2.422

La Sociedad ha sido objeto de inspección tributaria por los impuestos y periodos siguientes:

Concepto	Periodo
Impuesto sobre Sociedades	jul-2016/jun-2020
Impuesto sobre el Valor Añadido	oct-2017/dic-2020
Retención/Ingreso a Cta. Rtos. Trabajo/Profesiona	oct-2017/dic-2020
Retenciones a Cta. Imposición no Residentes	oct-2017/dic-2020

Dicho procedimiento ha concluido en noviembre de 2022 con Actas con Acuerdo, ingresadas por la Sociedad, por los siguientes conceptos y cuantías:

Concepto	Periodo
Impuesto sobre Sociedades	-27
Impuesto sobre el Valor Añadido	393
Retención/Ingreso a Cta. Rtos. Trabajo/Profesiona	2.184
Retenciones a Cta. Imposición no Residentes	-
Miles de euros	2.550

La Sociedad ha aplicado las provisiones dotadas a tal efecto en ejercicios anteriores por importe de 1.165 miles de euros, y el remanente ha sido registrado como gasto del ejercicio, por importe de 1.526 miles de euros (ver nota 16.2).

Adicionalmente se ha liquidado en disconformidad un importe de 499 miles de euros (más intereses de demora de 35 miles de euros), en concepto de Impuesto sobre el Valor Añadido, habiéndose presentado alegaciones a esta Acta. Dicha liquidación no ha sido objeto de provisión, al considerar los administradores de la Sociedad, así como sus asesores fiscales, que será objeto de anulación en siguientes instancias.

Asimismo la entidad continua inmersa en un procedimiento de inspección tributario anterior, que se encuentra en vía de recurso, y que se corresponde con los siguientes conceptos y años:

Concepto	Periodo
Impuesto sobre Sociedades	jul-2010/jun-2014
Impuesto sobre el Valor Añadido	oct-2011/sep-2015
Retención/Ingreso a Cta. Rtos. Trabajo/Profesiona	oct-2011/sep-2015
Retenciones a Cta. Imposición no Residentes	oct-2011/sep-2015

En relación con las liquidaciones de retenciones e ingreso a cuenta de IRPF, la sociedad ha formulado escrito de preparación de recurso de casación, estando a la espera de contestación. Igualmente, se está preparando el mismo escrito para las retenciones a cuenta de IRNR, encontrándose la demanda relativa a impuesto sobre el valor añadido pendiente de fallo de la Audiencia Nacional.

Tanto unas como otras actas se derivan principalmente del tratamiento aplicado a los impuestos asociados al pago a intermediarios en operaciones con futbolistas. La tributación que ha venido efectuando la Sociedad en este tipo de operaciones concordaba con la que venían realizando históricamente todos los clubes de fútbol españoles y extranjeros y venía siendo admitida pacíficamente por la Agencia Tributaria. La Sociedad ha tenido conocimiento de la estimación por parte del tribunal supremo del recurso presentado por un club, siendo las circunstancias del asunto similares a las de la sociedad, lo que podría suponer la estimación de los distintos recursos aún pendientes.

En el epígrafe de Otras Provisiones se recogen provisiones dotadas para la cobertura de las consecuencias económicas que, en su caso, pudieran derivarse de diversas reclamaciones efectuadas a la Sociedad.

Con origen en el despido disciplinario de un jugador de su primera plantilla, existen reclamaciones cruzadas entre la Sociedad y el jugador. El ya exjugador ha interpuesto demanda a la Sociedad solicitando la nulidad del despido y subsidiariamente, la improcedencia del mismo, con abono de una indemnización. La Sociedad ha formulado reconvenición en reclamación de los perjuicios sufridos debido a la decisión que ha habido que adoptar por la conducta del jugador. FIFA resolvió en septiembre de 2002 inadmitir la reclamación del futbolista, que ha recurrido dicha decisión en apelación al Tribunal Arbitral del Deporte, estando dicho recurso en fase de tramitación.

En virtud de la jurisprudencia y la doctrina existente en situaciones similares, un trabajador debe responder de sus actos, conforme a las reglas de la buena fe y diligencia establecidas en el Estatuto de los Trabajadores y en el Real Decreto 1006/1985. En ese marco, teniendo en cuenta que el comportamiento llevado a cabo por el jugador despedido se podría considerar, a estos efectos, como un incumplimiento contractual muy grave, al haber actuado dolosa y voluntariamente en contra de su salud física y preparación que redundan en su rendimiento deportivo, existen en nuestra opinión motivos, tanto para justificar la procedencia de su despido, como para que fuera objeto de condena en la petición de resarcimiento de los daños y perjuicios ocasionados, si bien, ello dependerá lógicamente de esa previa declaración de procedencia o no del despido, así como, de que el jugador no sea capaz de acreditar la existencia de factores o causas ajenas a él que le impidiesen mantener una correcta forma física. Por ello, los administradores de la Sociedad valoran este riesgo como menos probable que probable, y por ello se califica en estos estados financieros intermedios como un pasivo contingente.

14. PASIVOS FINANCIEROS

Los instrumentos financieros del pasivo del balance de la Sociedad, que son clasificados como pasivos financieros a coste amortizado, son los siguientes:

(Miles de Euros)	Deudas con entidades de crédito	Deudas con entidades deportivas	Otros pasivos financieros	Acreedores comerciales y otras cuentas a pagar (*)	Total
Saldo a 30/06/2023					
Pasivos financieros a largo plazo	18.075	70.996	1.000	-	90.071
Pasivos financieros a corto plazo	23.806	32.653	1.366	82.847	140.672
	41.881	103.649	2.366	82.847	230.743
Saldo a 30/06/2022					
Pasivos financieros a largo plazo	29.598	64.829	-	-	94.427
Pasivos financieros a corto plazo	18.119	31.068	875	76.394	126.456
	47.717	95.897	875	76.394	220.883

(*)Sin incluir el saldo registrado en "Otras deudas con las Administraciones Públicas".

El detalle de las deudas con entidades de crédito es el siguiente:

(Miles de Euros)	30/06/2023	30/06/2022
Préstamos	41.412	47.717
Intereses no vencidos	469	-
Pólizas	-	-
	41.881	47.717

El detalle de vencimientos de los préstamos es el siguiente:

(Miles de Euros)	30/06/2023	30/06/2022
Corto plazo	23.337	18.119
Dos años	8.522	11.523
Tres años	8.051	8.522
Cuatro años	809	8.051
Cinco años	693	809
Más de seis años	-	693
Largo plazo	18.075	29.598
	41.412	47.717

La Sociedad tiene concedidas pólizas de crédito, con los límites siguientes:

(Miles de Euros)	30/06/2023	30/06/2022
Dispuesto	-	-
Disponibles	8.000	13.000
Límite	8.000	13.000

Las Deudas con entidades deportivas tienen el siguiente detalle:

(Miles de Euros)	Préstamo participativo	Deudas por traspasos	Total
Saldo a 30/06/2023			
Deudas a largo plazo	59.755	11.241	70.996
Deudas a corto plazo	2.306	30.347	32.653
	62.061	41.588	103.649
Saldo a 30/06/2022			
Deudas a largo plazo	49.520	15.309	64.829
Deudas a corto plazo	-	31.068	31.068
	49.520	46.377	95.897

La Liga Nacional de Fútbol Profesional (LaLiga), comercializadora en virtud del Real Decreto-Ley 5/2015, de 30 de abril, de los derechos de explotación de contenidos audiovisuales del Campeonato Nacional de Liga de Primera y Segunda División, y Loarre Investments S.à.r.l., sociedad propiedad de fondos de inversión gestionados por CVC Capital Partners SICAV-FIS S.A. (en adelante CVC), suscribieron en diciembre de 2021 un acuerdo marco de inversión para el impulso y crecimiento estratégico de la competición en los próximos años. En ejecución de ese acuerdo marco en febrero de 2022 la Liga Nacional de Fútbol Profesional (en condición de gestor) y CVC (en condición de partícipe) otorgaron, entre otros pactos, un contrato de cuenta en participación a largo plazo, aportando CVC fondos sin obligación de restitución, a cambio de una remuneración variable consistente en un porcentaje de los ingresos netos derivados de la comercialización de los derechos audiovisuales que se generen durante la vigencia del contrato de cuenta en participación. Dicha remuneración será repercutida, en concepto de gasto asociado a la función de comercialización de LaLiga, a los equipos de fútbol profesional español de primera y segunda división que voluntariamente se hayan adherido al acuerdo, entre los cuales se encuentra la Sociedad.

Los fondos aportados por CVC bajo el contrato de cuenta en participación serán puestos por LaLiga a disposición de las sociedades anónimas deportivas y clubes adheridos al acuerdo (los Clubes Adheridos) en virtud de un contrato de préstamo participativo suscrito con fecha 24 de noviembre de 2021 entre LaLiga y un conjunto de sociedades anónimas y clubes, entre los que se encuentra la Sociedad. Este préstamo participativo tiene una duración de 50 años, con amortizaciones que siguen la misma periodicidad que el pago por parte de la Liga de los derechos de audiovisuales en favor de los Clubes Adheridos y sin posibilidad de amortizaciones anticipadas, y tiene carácter finalista, siendo su objeto financiar las actuaciones que cada Club Adherido comprometa con LaLiga en su plan de desarrollo: inversiones para el crecimiento de los clubes, cancelación o refinanciación de deuda financiera y disposición de importes adicionales, en cuantía limitada, para la inscripción de futbolistas por los Clubes Adheridos. En este sentido, la Sociedad, firmó en fecha 30 de noviembre de 2021, un documento de adhesión a dicho contrato de financiación participativa por un importe máximo individual de 127.258 miles de euros, de los cuales se ha dispuesto un importe de 63.964 miles de euros, habiéndose amortizado 1.903 miles de euros, y siendo el capital vivo al cierre del ejercicio de 62.061 miles de euros (49.520 miles de euros al cierre del ejercicio anterior).

El préstamo participativo tiene un interés fijo del "0%" y un interés variable igual al 1,52% de los ingresos netos distribuibles que correspondan al club prestatario derivados de la comercialización de los derechos de explotación de contenidos audiovisuales, entre los que se encuentra la Sociedad. Por tanto, el importe de los intereses pagaderos por la Sociedad será variable en función de la evolución de la actividad, usando como criterio para ello sus derechos audiovisuales, todo ello de conformidad con lo previsto en el artículo 20 Uno (a) del RDL 7/1996. Atendiendo a lo establecido en la Consulta 1 del Boicac 78/2009, el préstamo se reconoce al coste, incrementado por los intereses (variables) que deban abonarse al prestamista de acuerdo con las condiciones contractuales pactadas. Por las características del acuerdo, que prevé amortizaciones del principal, es posible que, en determinados ejercicios, la carga financiera pudiera suponer un porcentaje reducido respecto al importe del nominal

de la deuda pendiente y, por otro lado, en otros ejercicios, dicha carga financiera pudiera suponer un elevado porcentaje respecto al importe del nominal de la deuda pendiente. Durante el ejercicio el importe de gastos financieros registrados derivados de este préstamo participativo asciende a 1.678 miles de euros (527 miles de euros al cierre del ejercicio anterior).

El importe a percibir por la Sociedad en concepto de dicho préstamo participativo es de 127.258 miles de euros, siendo el detalle de disposiciones y amortizaciones previsto el siguiente:

(Miles de Euros)	Disposición	Amortización	Saldo
30/06/2023	63.964	1.903	62.061
Un año	31.647	2.306	91.402
Dos años	31.647	3.108	119.941
Tres años	-	3.108	116.833
Cuatro años	-	3.108	113.725
Cinco años	-	3.108	110.617
Más de cinco años	-	110.617	-
	127.258	127.258	-

Si bien, como anteriormente se dice, no se permiten las amortizaciones parciales del mismo, sí que se contempla en el contrato de préstamo participativo un mecanismo de suspensión o reducción de las cuotas de amortización en función de cambios en las circunstancias deportivas de la Sociedad.

Sin perjuicio de cualesquiera otros derechos y remedios que asistan a LaLiga, y de que ésta ha contratado seguros de cobertura de riesgos de impagos en relación con este Contrato, en caso de cualquier circunstancia que impida la compensación de cantidades debidas por cualquier Club Adherido, LaLiga podrá cargar los importes impagados como un gasto en la Cuenta Derechos AV, de manera que sea soportado por los restantes Clubs Adheridos, debiendo ingresar en esta Cuenta de Derechos AV (de la temporada del impago) cualquier importe impagado que recupere con posterioridad.

Las Deudas con Entidades Deportivas por traspasos, tienen el siguiente detalle según vencimiento:

(Miles de Euros)	30/06/2023	30/06/2022
Corto plazo	30.347	31.068
Dos años	5.904	14.859
Tres años	5.337	450
Largo plazo	11.241	15.309
	41.588	46.377

El epígrafe "Otros pasivos financieros" recoge los importes pendientes de pago de los dividendos aprobados en las distribuciones de resultados.

El detalle de acreedores comerciales y otras cuentas a pagar es el siguiente:

(Miles de Euros)	30/06/2023	30/06/2022
Acreedores	10.426	7.944
Deudas con entidades deportivas	1.435	981
Personal deportivo	70.410	65.708
Personal no deportivo	2.076	1.761
	84.347	76.394

(*)Sin incluir los saldos registrados en "Otras deudas con las Administraciones Públicas".

Las deudas con personal corresponden principalmente a remuneraciones devengadas, tanto fijas como variables, no exigibles al cierre del periodo.

La información relativa al periodo medio de pago a proveedores es la siguiente:

	30/06/2023	30/06/2022
Días		
Periodo medio de pago a proveedores	24	21
Ratio de operaciones pagadas	24	22
Ratio de operaciones pendientes de pago	15	18
Miles de Euros		
Total de pago realizados	57.357	41.638
Total de pagos pendientes	4.349	2.706

15. ADMINISTRACIONES PÚBLICAS Y SITUACION FISCAL**15.1 Saldos con administraciones públicas**

La composición de los saldos deudores y acreedores mantenidos con las Administraciones Públicas es la siguiente:

(Miles de Euros)	30/06/2023	30/06/2022
Activos por impuesto diferido	2.287	4.289
Activos por impuesto corriente	10	10
Otros créditos con las Administraciones Públicas	4	28
	2.301	4.327
Pasivo por Impuesto diferido	214	2
Otras deudas con las Administraciones Públicas	9.633	8.380
MA	2.827	2.485
IRPF	6.169	5.429
Seguridad Social	507	466
Otras deudas	130	-
	9.847	8.382

15.2 Impuestos diferidos

El detalle de los activos por impuesto diferido es el siguiente:

(Miles de Euros)	30/06/2023	30/06/2022
Activos por diferencias temporarias (amortizaciones)	25	33
Activos por diferencias temporarias (provisiones)	274	274
Derechos por deducciones y bonificaciones	-	1.706
Créditos por bases imponibles a compensar	1.988	2.276
	2.287	4.289

El detalle de los derechos por deducciones y bonificaciones pendientes de aplicar es el siguiente:

Origen	Límite	Pendientes de aplicación
2008/09	2023/24	2.504
2009/10	2024/25	1.840
2010/11	2025/26	1.728
2011/12	2026/27	419
2012/13	2027/28	219
2013/14	2028/29	1.447
2014/15	2029/30	2.359
2015/16	2030/31	2.440
2016/17	2031/32	2.458
Totales		15.414
Activo registrado		-

Las bases imponibles pendientes de compensación tienen el siguiente detalle:

Origen	Pendiente de aplicación
2011/2012	101
2019/2020	5.389
2020/2021	32.786
2021/2022	17.262
2022/2023	17.020
Bases imponibles	72.558
25% sobre bases imponibles	18.140
Activo registrado	1.988

Las bases imponibles negativas pueden ser compensadas sin limitación temporal alguna, con el límite cuantitativo establecido en la normativa.

El detalle de los pasivos por impuesto diferido es el siguiente:

(Miles de Euros)	30/06/2023	30/06/2022
Subvenciones de capital	214	2
	214	2

15.3 Conciliación con la base imponible del impuesto

Las conciliaciones del importe neto de ingresos y gastos del ejercicio con la base imponible del Impuesto sobre beneficios, para el ejercicio (provisión) y el anterior, son las siguientes:

30/06/2023 (Miles de Euros)	Cuenta de pérdidas y ganancias		
	Aumentos	Disminuciones	Total
Saldo de ingresos y gastos del ejercicio (Operaciones continuadas)			(19.276)
Impuesto sobre sociedades (Operaciones continuadas)	2.002	-	2.002
Saldo de Ingresos y gastos del ejercicio antes de Impuestos			(17.274)
Diferencias permanentes	287	(151)	136
Diferencias temporales			
Con origen en el ejercicio	-	-	-
Con origen en ejercicios anteriores	-	(33)	(33)
Base Imponible (resultado fiscal)			(17.171)
Cuota líquida			-
Retenciones y pagos a cuenta			10
Líquido a devolver			10
30/06/2022 (Miles de Euros)	Cuenta de pérdidas y ganancias		
	Aumentos	Disminuciones	Total
Saldo de ingresos y gastos del ejercicio (Operaciones continuadas)			(24.819)
Impuesto sobre sociedades (Operaciones continuadas)	2.877	-	2.877
Saldo de Ingresos y gastos del ejercicio antes de Impuestos			(21.942)
Diferencias permanentes	168	-	168
Diferencias temporales			
Con origen en ejercicios anteriores	5.291	(781)	4.510
Base Imponible (resultado fiscal)			(17.264)
Cuota líquida			-
Retenciones y pagos a cuenta			10
Líquido a devolver			10

15.4 Ejercicios abiertos a inspección

La Sociedad tiene abiertos a inspección los siguientes conceptos y periodos:

Concepto	Periodo
Impuesto sobre sociedades	2020/2021 y siguientes
Impuesto sobre el Valor Añadido	2021 y siguientes
Retención/ingreso a cuenta rendimiento del trabajo/profesionales	2021 y siguientes
Retenciones a cuenta imposición no residentes	2021 y siguientes

Las declaraciones de impuestos no pueden considerarse definitivas hasta su prescripción o su aceptación por las autoridades fiscales. Conforme a lo expuesto en la nota 13, los administradores de la Sociedad consideran que no se originarán pasivos de importe significativo como resultado de dicha comprobación.

16. INGRESOS Y GASTOS**16.1 Gastos de personal**

El detalle de los gastos de personal no deportivo es el siguiente:

(Miles de euros)	Personal técnico	Resto personal	Total
Saldo a 30/06/2023			
Sueldos y salarios	6.795	11.725	18.520
Indemnizaciones	721	32	753
Seguridad social	1.007	2.262	3.269
Otros	147	-	147
	8.670	14.019	22.689
Saldo a 30/06/2022			
Sueldos y salarios	6.495	10.247	16.742
Indemnizaciones	175	16	191
Seguridad social	971	1.938	2.909
Otros	136	-	136
	7.777	12.201	19.978

En Sueldos y salarios de Resto de personal se incluyen las remuneraciones devengadas por los administradores en el ejercicio (Nota 17.2), por importe de 2.120 miles de euros (2.132 miles de euros en el ejercicio anterior).

El gasto de plantilla deportiva inscribible es el siguiente:

(Miles de Euros)	30/06/2023	30/06/2022
Sueldos y salarios	133.493	128.166
Indemnizaciones	9.399	315
Seguridad Social	420	378
	143.312	128.859
Ingresos por cesiones (notas 5 y 17.4)	(6.433)	(2.675)
Gastos de adquisición de jugadores	7.307	4.611
Amortizaciones	49.824	54.926
	50.698	56.862
	194.010	185.721

El gasto de plantilla inscribible no incluye importe alguno por cesión de derechos de imagen de jugadores.

El detalle de gastos de adquisición de jugadores es el siguiente:

(Miles de Euros)	30/06/2023	30/06/2022
Servicios de agentes e intermediarios	5.708	4.283
Cesiones temporales de jugadores	1.380	-
Inscripción RFEF	219	328
	7.307	4.611

El gasto de plantilla deportiva no inscribible es el siguiente:

(Miles de Euros)	30/06/2023	30/06/2022
Sueldos y salarios	7.713	7.406
Indemnizaciones	65	228
Seguridad Social	1.192	1.054
Otros	53	47
	9.023	8.735
Gastos de adquisición de jugadores	278	138
Amortizaciones	-	364
	278	502
	9.301	9.237

Todos los jugadores pertenecientes a las plantillas profesionales de la Sociedad se encuentran adscritos a la misma como trabajadores por cuenta ajena.

16.2 Otros resultados

El detalle del epígrafe de otros resultados es el siguiente:

(Miles de Euros)	30/06/2023	30/06/2022
Indemnización por rescisión de contrato	3.138	-
Indemnización lesiones de jugadores (Qatar 2022)	1.293	-
Otros	228	308
Ingresos	4.659	308
Actas AEAT	(1.304)	-
Otros	(554)	(200)
Gastos	(1.858)	(200)
	2.801	108

16.3 Importe neto de la cifra de negocios

El detalle del importe neto de la cifra de negocios por la naturaleza de las partidas es el siguiente:

(Miles de Euros)	30/06/2023	30/06/2022
Ingresos por competiciones	85.369	58.103
Competiciones nacionales	3.997	2.557
Competiciones UEFA	80.387	55.546
Otras competiciones y partidos amistosos	985	-
Ingresos por abonados y socios	15.717	13.404
Ingresos por retransmisión	83.506	88.747
Ingresos por comercialización y publicidad	29.704	25.890
	214.296	186.144

16.4 Otros ingresos de explotación

El detalle del epígrafe de otros ingresos de explotación es el siguiente:

(Miles de Euros)	30/06/2023	30/06/2022
Otros ingresos		
Ingresos LFP	109	38
Subvenciones a la explotación (Nota 13)	438	391
Cesiones (notas 5 y 17.1)	6.433	2.675
Cesión de jugadores a selecciones nacionales	2.550	-
Otros	802	627
	10.332	3.731

16.5 Sección femenina

El resumen de los ingresos y gastos directamente imputables a la sección femenina es el siguiente:

(Miles de Euros)	30/06/2023	30/06/2022
Importe neto de la cifra de negocios	551	6
Aprovisionamientos	(89)	(86)
Otros ingresos de explotación	186	81
Gastos de Personal	(1.577)	(1.258)
Otros gastos de explotación	(702)	(355)
Deterioro y Resultados por enajenaciones del inmovilizado	-	15
Otros Resultados	(21)	(1)
Gasto (ingreso) impositivo efectivo	(1.652)	(1.598)

17. OTRA INFORMACIÓN**17.1 Número medio de empleados**

El número medio de empleados por categoría y sexo es el siguiente:

	Al final del ejercicio			Medio	Medio con discapacidad >33%
	Hombres	Mujeres	Total		
30/06/2022					
Personal deportivo inscribible	26	-	26	25	-
Personal deportivo no inscribible	111	22	134	135	2
Personal no deportivo técnico	82	5	87	90	1
Resto de personal no deportivo	179	87	267	236	8
	399	115	514	486	11
30/06/2022					
Personal deportivo inscribible	26	-	26	27	-
Personal deportivo no inscribible	112	22	134	130	-
Personal no deportivo técnico	83	5	88	88	-
Resto de personal no deportivo	164	58	222	205	6
	385	85	470	450	6

17.2 Consejo de Administración y alta dirección

El Consejo de Administración cuenta con diez miembros (nueve hombres y una mujer).

La Sociedad ha satisfecho retribuciones a administradores por importe de 2.120 miles de euros, registradas como gasto del ejercicio (Nota 16.1), y 2.133 miles de euros en el ejercicio anterior. La Sociedad no tiene contraídas obligaciones en materia de pensiones y de seguros de vida respecto de los miembros antiguos y/o actuales del Consejo de Administración.

Los miembros del Consejo de Administración no han realizado con la Sociedad operaciones ajenas al tráfico ordinario o en condiciones distintas a las de mercado. Los miembros del Consejo de Administración no tienen participaciones, ni ostentan cargos o desarrollan funciones en entidades cuyo objeto social sea el mismo, análogo o complementario al de la Sociedad, según lo dispuesto en el Texto Refundido de la Ley de Sociedades de Capital, aprobado por el Real Decreto Legislativo 1/2010, de 2 de julio, en su artículo 229.

Las remuneraciones devengadas en el ejercicio por el personal de alta dirección por todos los conceptos han sido de 3.111 miles de euros (2.699 miles de euros en el ejercicio anterior).

17.3 Honorarios de auditoría

El importe de los honorarios devengados por auditoría de cuentas y otros servicios de verificación ha sido de 112 miles de euros en el ejercicio (56 miles de euros en el ejercicio anterior).

18. HECHOS POSTERIORES

Para abordar la temporada 2023/2024 se han efectuado numerosos movimientos de la plantilla deportiva inscribible, con el fin de reducir el coste de esta, sin por ello renunciar a mantener una plantilla que le permita disputar las competiciones nacionales al máximo nivel, así como mantener su participación en competiciones europeas de manera consistente.

Se han realizado traspasos de derechos federativos de jugadores que han supuesto un beneficio de 13.303 miles de euros, a los que habría que adicionar a su cumplimiento los importes variables incorporados en los contratos de traspaso. Adicionalmente estos traspasos han supuesto una disminución de costes por todos los conceptos (gasto de personal principalmente) de 15.460 miles de euros.

Se han alcanzado acuerdos de rescisión con jugadores con un valor neto contable, a la fecha de rescisión, de 9.213 miles de euros, reconociéndose en dichos acuerdos indemnizaciones por la rescisión anticipada de los contratos por importe de 8.659 miles de euros. Ahora bien, dichas operaciones han supuesto una disminución de costes futuros por importe de 16.433 miles de euros.

Asimismo se han alcanzado acuerdos de cesión de jugadores, siendo la amortización prevista de los sus derechos federativos en el ejercicio 2023/2024 de 7.518 miles de euros, habiéndose reconocido retribuciones complementarias a las de los equipos cesionarios por importe de 5.157 miles de euros. Dichas operaciones han supuesto un ahorro de costes respecto a los inicialmente comprometidos de 7.769 miles de euros.

No existen otros hechos posteriores al cierre, no considerados en la elaboración de las cuentas anuales, que pudieran poner de manifiesto circunstancias que ya existían en la fecha de cierre y que, por aplicación de la norma de registro y valoración, debieran suponer la inclusión de un ajuste en las cifras contenidas en los documentos que integran las cuentas anuales, u otros que, no suponiendo un ajuste en los mismos, debieran modificar la información contenida en esta memoria.

FORMULACION DE LAS CUENTAS ANUALES

Las presentes cuentas anuales, compuestas de balance de situación, cuenta de pérdidas y ganancias, estado de cambios en el patrimonio neto, estado de flujos de efectivo y memoria, son formuladas por el Consejo de Administración en Sevilla, el 30 de septiembre de 2023.



José Castro Carmona




Grupo Familia Carrión, S.L.
(representada por Fernando Carrión Amate)

Financiera Carrión, S.A. E.F.C.
(representada por Jesús Carrión Amate)

Nervión Grande, S.L.
(representada por Jorge Marín Granados)

Gestores Técnicos Superiores de Asesoramiento,
Inversión y Cobro, S. L.
(representada por Gabriel Ramos Longo)



José María del Nido Carrasco

*no firmo: falta de información y documentación
requerida y envío de boletines con poca
actualización. Entregó esta copia.*

Enrique de la Cerda Cisneros




Futner, S.L.
(representada por Carolina Alés Matador)



Francisco Guijarro Raboy

Castro Guijarro Alquileres y Construcciones, S.L.
(representada por Luis Castro Carmona)



INFORME DE GESTIÓN

Ejercicio anual terminado el 30 de junio de 2023

Evolución de los negocios.

El ejercicio 2022/2023 ha finalizado con unas pérdidas de 19.276 miles de euros. Como analizaremos a continuación, son dos los factores principales que provocan estas pérdidas: el alto coste de la plantilla deportiva, y la disminución de los beneficios por traspaso de jugadores.

La Sociedad, a pesar de ello, ha incrementado su cifra de negocios, que ha alcanzado máximos históricos, con un importe de 214.297 miles de euros (186.144 miles de euros en el ejercicio anterior).

El desempeño en competiciones europeas, culminado con la consecución del séptimo título de campeón de la UEFA Europa League, ha permitido que la cifra de ingresos por competiciones alcance la cifra de 85.369 miles de euros (58.103 miles de euros en el ejercicio anterior). Igualmente cabe reseñar el favorable comportamiento de los ingresos por ticketing, con reflejo en la cifra anterior de ingresos por competiciones y en la de ingresos por abonados.

Igualmente reseñable es el crecimiento de los ingresos por comercialización, por importe de 29.704 miles de euros (25.890 miles de euros en el ejercicio anterior).

Los Ingresos por retransmisión televisiva, por importe de 83.506 miles de euros, han tenido un leve retroceso en el ejercicio (88.747 miles de euros en el ejercicio anterior). En relación con dicho retroceso debe señalarse que este ha sido el primer ejercicio completo en el que se refleja el efecto de la participación de CVC en los mismos.

La Sociedad ha generado en el ejercicio resultados extraordinarios netos positivos por transmisión a otros clubes de derechos federativos de futbolistas de su primer equipo profesional masculino por valor de 34.947 miles de euros (43.053 miles de euros en el ejercicio anterior), aún muy por debajo de la media de ejercicios anteriores pre-covid.

Conforme a la definición establecida en el Reglamento General de la Liga Nacional de Fútbol Profesional los ingresos relevantes totalizan en el ejercicio 266.513 miles de euros, incrementándose en 24.613 miles de euros con el ejercicio anterior (241.900 miles de euros).

El gasto total en plantilla deportiva ha ascendido a 203.311 miles de euros (194.846 miles de euros en el ejercicio anterior), de los que 194.010 miles de euros (185.721 miles de euros en el ejercicio anterior, es decir, se ha aumentado en 8.289 miles de euros) corresponden a plantilla deportiva inscribible. La Sociedad se encuentra inmersa en un proceso encaminado a la reducción de estos costes, si bien el devenir deportivo en la pasada temporada trajo consigo la necesidad de reforzar la plantilla en el mercado de invierno, así como rescindir el cuerpo técnico hasta en dos ocasiones, con el consiguiente incremento de costes.

De otro lado, la Sociedad ha continuado durante el ejercicio invirtiendo en la mejora de sus instalaciones en Estadio y Ciudad Deportiva, habiendo efectuado adquisiciones de inmovilizado material por 6.301 miles de euros (6.932 miles de euros en el ejercicio anterior).

La Sociedad continúa situada en lugares privilegiados dentro de los rankings internacionales de valoración de marca de clubes de fútbol de todo el mundo, ocupando la posición número 25, mientras que en términos de valoración económica como empresa se sitúa en la posición número 24, con un valor de empresa de 562 millones de euros, consolidándose como uno de los clubes de mayor crecimiento en los últimos seis años.

En la temporada 2022/2023, el Sevilla Fútbol Club concluyó la Liga en la duodécima posición. En las competiciones de UEFA Champions League no se superó la fase de grupos, pasando a disputar

la UEFA Europa League en la que se consiguió la séptima copa de la competición lo que conlleva la clasificación como cabeza de serie para la UEFA Champions League de la temporada 23/24, mientras que en la Copa del Rey se alcanzó la ronda de cuartos de final. El Club continúa, una temporada más, instalado entre los principales clubes europeos en el Ranking de UEFA ocupando el décimo lugar, cuarto entre los equipos españoles.

El primer equipo femenino quedó clasificado en séptima posición en la Liga Iberdrola.

Los equipos dependientes alcanzaron en general los objetivos deportivos marcados.

Hechos posteriores al cierre del ejercicio.

Informados en la nota 18 de la memoria.

Evolución previsible

Los administradores de la Sociedad han elaborado un presupuesto para el ejercicio 2023/2024 equilibrado con resultado cero, siendo su propósito consolidar en los siguientes ejercicios el incremento de sus ingresos deportivos y comerciales y reducir el coste de plantilla deportiva inscribible, sin renunciar a mantener su ambición de disponer de una plantilla que le permita disputar las competiciones nacionales al máximo nivel y mantener su participación en competiciones europeas de manera consistente, como ha venido realizando de forma continuada en los últimos años.

Las inversiones en infraestructuras y planes de desarrollo realizadas al cierre del ejercicio al amparo del Plan Impulso con el dinero generado a través del acuerdo a largo plazo con CVC Capital Partners ascienden a 38.399 miles de euros, siendo el remanente pendiente de recibir por este concepto de 50.681 miles de euros. Dichas inversiones permitirán acelerar de forma muy relevante el desarrollo de marca, expansión internacional, digitalización e infraestructuras deportivas con el objetivo de generar, una vez las mismas estén plenamente operativas, ingresos significativos adicionales a los actuales.

Los administradores sociales han formalizado durante el ejercicio e inmediatamente tras el cierre, diferentes operaciones financieras, con sus bancos habituales para asegurar la tesorería necesaria para el desarrollo de sus operaciones, de forma que éstas no se vean comprometidas a corto y medio plazo por las pérdidas de los últimos ejercicios sociales y continuarán realizando las operaciones de financiación necesaria para garantizar el crecimiento empresarial y la consecución de sus objetivos estratégicos.

Riesgos e incertidumbres.

El grado de incertidumbre de los ingresos presupuestados para el ejercicio 2023/2024 es reducido en las partidas más relevantes siempre que la sociedad mantenga el nivel deportivo de las temporadas anteriores en competición nacional y europea y una cifra de resultados extraordinarios en línea con los del ejercicio anterior y se continúe en la línea de ajuste del coste de plantilla profesional,

Las cuentas anuales recogen las provisiones que se estiman precisas para la cobertura de los riesgos de la Sociedad.

Otros asuntos.

La Sociedad ha iniciado diferentes proyectos que incorporan inversiones en I+D+i, que podrían en próximos ejercicios alcanzar esa calificación a efectos administrativos. En particular destacan las plataformas de big data e inteligencia artificial desarrolladas por los departamentos de datos y de I+D+i con el apoyo de proveedores externos que aspiran no sólo a cubrir las necesidades internas del club sino también a obtener ingresos por su comercialización a terceros.

La Sociedad no posee, ni ha realizado, ninguna operación con acciones propias.

Estado de Información No Financiera.

La Sociedad ha formulado el estado de información no financiera previsto en el Real Decreto Ley 18/2017, de 24 de noviembre, por el que se modifican el Código de Comercio, el texto refundido de la Ley de Sociedades de Capital aprobado por el Real Decreto Ley 1/2010, de 2 de julio y la Ley 22/2015, de 20 de julio, de Auditoría de Cuentas, y se incluye junto con el informe de verificación correspondiente realizado por una firma independiente, en un documento separado. No obstante, la información contenida en el mismo forma parte integrante de este informe de gestión y, por lo tanto, se somete a los mismos criterios de aprobación, depósito y publicación que el mismo.

Sevilla, a 30 de septiembre de 2023.



José Castro Carmona




Grupo Familia Carrión, S.L.
(representada por Fernando Carrión Amate)


Financiera Carrión, S.A. E.F.C.
(representada por Jesús Carrión Amate)



Nervión Grande, S.L.
(representada por Jorge Marín Granados)



Gestores Técnicos Superiores de Asesoramiento,
Inversión y Cobro, S. L.
(representada por Gabriel Ramos Longo)



José María del Nido Carrasco

No firma: falta de información y documentación respaldada y envío de correos con para contestación. Entrega esta extendida.

Enrique de la Cerda Cisneros

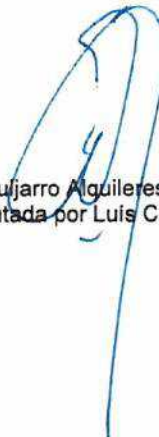


Futner, S.L.
(representada por Carolina Alés Matador)



Francisco Guijarro Raboy

Castro Guijarro Alguileres y Construcciones, S.L.
(representada por Luis Castro Carmona)



**Informe de Verificación Independiente del Estado de Información
No Financiera correspondiente al ejercicio finalizado
el 30 de junio de 2023**

SEVILLA FUTBOL CLUB, S.A.D.



INFORME DE VERIFICACIÓN INDEPENDIENTE DEL ESTADO DE INFORMACIÓN NO FINANCIERA

A los accionistas de SEVILLA FUTBOL CLUB S.A.D.:

De acuerdo al artículo 49 del Código de Comercio hemos realizado la verificación, con el alcance de seguridad limitada, del Estado de Información No Financiera adjunto (en adelante EINF) correspondiente al ejercicio anual finalizado el 30 de junio de 2023, de SEVILLA FUTBOL CLUB S.A.D. (en adelante, la Sociedad) que forma parte del Informe de Gestión de la Sociedad.

El contenido del EINF incluye información adicional a la requerida por la normativa mercantil vigente en materia de información no financiera que no ha sido objeto de nuestro trabajo de verificación. En este sentido, nuestro trabajo se ha limitado exclusivamente a la verificación de la información identificada en el Anexo II "Tabla de referencias cruzadas" incluido en el EINF adjunto.

Responsabilidad de los Administradores

La formulación del EINF incluido en el Informe de Gestión de la Sociedad, así como el contenido del mismo, es responsabilidad de los Administradores de SEVILLA FUTBOL CLUB S.A.D. El EINF se ha preparado de acuerdo con los contenidos recogidos en la normativa mercantil vigente y siguiendo los criterios de los *Sustainability Reporting Standards* de *Global Reporting Initiative* (estándares GRI) seleccionados, así como aquellos otros criterios, descritos de acuerdo a lo mencionado para cada materia en el Anexo II "Tabla de referencias cruzadas" del citado Estado.

Esta responsabilidad incluye asimismo el diseño, la implantación y el mantenimiento del control interno que se considere necesario para permitir que el EINF esté libre de incorrección material, debida a fraude o error.

Los administradores de SEVILLA FUTBOL CLUB S.A.D. son también responsables de definir, implantar, adaptar y mantener los sistemas de gestión de los que se obtiene la información necesaria para la preparación del EINF.

Nuestra independencia y gestión de la calidad

Hemos cumplido con los requerimientos de independencia y demás requerimientos de ética del Código Internacional de Ética para Profesionales de la Contabilidad (incluyendo las normas internacionales sobre independencia) emitido por el Consejo de Normas Internacionales de Ética para Profesionales de la Contabilidad (IESBA, por sus siglas en inglés) que está basado en los principios fundamentales de integridad, objetividad, competencia y diligencia profesionales, confidencialidad y comportamiento profesional.

Nuestra firma aplica las normas internacionales de calidad vigentes y mantiene, en consecuencia, un sistema de calidad que incluye políticas y procedimientos relativos al cumplimiento de requerimientos de ética, normas profesionales y disposiciones legales y reglamentarias aplicables.

El equipo de trabajo ha estado formado por profesionales expertos en revisiones de Información no Financiera y, específicamente, en información de desempeño económico, social y medioambiental.

Nuestra responsabilidad

Nuestra responsabilidad es expresar nuestras conclusiones en un informe de verificación independiente de seguridad limitada. Hemos llevado a cabo nuestro trabajo de acuerdo con los requisitos establecidos en la Norma Internacional de Encargos de Aseguramiento 3000 Revisada en vigor, "Encargos de Aseguramiento distintos de la Auditoría o de la Revisión de Información Financiera Histórica" (NIEA 3000 Revisada) emitida por el Consejo de Normas Internacionales de Auditoría y Aseguramiento (IAASB) de la Federación Internacional de Contadores (IFAC) y con la Guía de Actuación sobre encargos de verificación del Estado de Información No Financiera emitida por el Instituto de Censores Jurados de Cuentas de España.

En un trabajo de seguridad limitada los procedimientos llevados a cabo varían en su naturaleza y momento de realización, y tienen una menor extensión, que los realizados en un trabajo de seguridad razonable y, por lo tanto, la seguridad que se obtiene es sustancialmente menor.

Nuestro trabajo ha consistido en la formulación de preguntas a la Dirección, así como a las diversas unidades de la Sociedad que han participado en la elaboración del EINF, en la revisión de los procesos para recopilar y validar la información presentada en el EINF y en la aplicación de ciertos procedimientos analíticos y pruebas de revisión por muestreo que se describen a continuación:

- ▶ Reuniones con el personal de la Sociedad para conocer el modelo de negocio, las políticas y los enfoques de gestión aplicados, los principales riesgos relacionados con esas cuestiones y obtener la información necesaria para la revisión externa.
- ▶ Análisis del alcance, relevancia e integridad de los contenidos incluidos en el EINF del ejercicio finalizado el 30 de junio 2023 en función del análisis de materialidad realizado por la Sociedad y descrito en el apartado "Dialogamos con nuestros grupos de interés", considerando contenidos requeridos en la normativa mercantil en vigor.
- ▶ Análisis de los procesos para recopilar y validar los datos presentados en el EINF del ejercicio finalizado el 30 de junio 2023.
- ▶ Revisión de la información relativa a los riesgos, las políticas y los enfoques de gestión aplicados con relación a los aspectos materiales presentados en el EINF del ejercicio finalizado el 30 de junio 2023.
- ▶ Comprobación, mediante pruebas, en base a la selección de una muestra, de la información relativa a los contenidos incluidos en el EINF del ejercicio finalizado el 30 de junio 2023 y su adecuada compilación a partir de los datos suministrados por las fuentes de información.
- ▶ Obtención de una carta de manifestaciones de los Administradores y la Dirección.

Conclusiones

Basándonos en los procedimientos realizados en nuestra verificación y en las evidencias que hemos obtenido no se ha puesto de manifiesto aspecto alguno que nos haga creer que el EINF de la Sociedad correspondiente al ejercicio finalizado el 30 de junio 2023 no ha sido preparado, en todos sus aspectos significativos, de acuerdo con los contenidos recogidos en la normativa mercantil vigente y siguiendo los criterios de los estándares GRI seleccionados, así como aquellos otros criterios, descritos de acuerdo a lo mencionado para cada materia en el Anexo II "Tabla de referencias cruzadas" del citado Estado.

Uso y distribución

Este informe ha sido preparado en respuesta al requerimiento establecido en la normativa mercantil vigente en España, por lo que podría no ser adecuado para otros propósitos y jurisdicciones.

Este informe se corresponde con el
sello distintivo nº 01/23/20554
emitido por el Instituto de Censores
Jurados de Cuentas de España

ERNST & YOUNG, S.L.



Elena Fernández García

16 de octubre de 2023



SEVILLA FC

ESTADO DE INFORMACIÓN NO FINANCIERA

Ejercicio anual terminado
el 30 de junio de 2023



SEVILLA FC

NUNCA TE RINDAS





INDICE DE CONTENIDO

CARTA DEL PRESIDENTE	5
1. NUESTRA MISIÓN & VISIÓN	8
2. CRITERIOS DE ELABORACIÓN DEL ESTADO DE INFORMACIÓN NO FINANCIERA	8
3. TEMPORADA 2022 - 2023 EN CIFRAS	9
4. ANÁLISIS DE MATERIALIDAD	10
4.1. Identificación de temas	10
4.2. Priorización de temas	13
4.3. Validación de temas	14
5. MODELO DE NEGOCIO	15
5.1. Historia del Club	16
5.2. Generación de valor económico	18
5.2.1. Marca "Sevilla Fútbol Club"	21
5.2.2. Datos de Ticketing	25
5.3. Modelo de gestión de riesgos	26
5.4. Documentación de Cumplimiento Normativo ("Compliance")	28
5.5. Órgano de gobierno y estructura	29
5.6. Principales grupos de interés	33
5.7. Mercados en los que opera	35
5.7.1. Plantilla deportiva y competiciones	35
5.7.2. Difusión televisiva	36
5.8. Situación patrimonial	38
5.9. Ley de Transparencia	39
6. ASPECTOS MEDIOAMBIENTALES	40
6.1. Bases de la sostenibilidad	41
6.2. Cambio climático	41
6.2.1. Sistema de Gestión Ambiental	41
6.2.2. Eficiencia hídrica	41
6.2.3. Huella de Carbono	42
6.2.4. Uso de materiales sostenibles	43
6.3. Agua	43



6.4. Energía renovable y eficiencia energética	44
6.4.1. Ahorro e iluminación	44
6.5. Economía circular	45
6.6. Protección de la biodiversidad	47
6.7. Movilidad	48
6.8. Uso sostenible de los recursos	48
6.8.1. Consumo de gasóleo y propano:	48
6.8.2. Consumo de papel	49
6.9. Adaptación a las consecuencias del cambio climático	49
7. CUESTIONES SOCIO PERSONALES	51
7.1. Empleo y personas	51
7.1.1. Remuneraciones	55
7.1.2. Plan estratégico de discapacidad	58
7.2. Política de Igualdad	58
7.3. Desarrollo y formación de empleados	60
7.4. Organización del trabajo	61
7.5. Seguridad y salud	62
7.5.1. Plan de Prevención	62
7.5.2. Actividades preventivas	63
7.5.3. Accidentes y absentismo laboral	64
7.5.4. Coordinación de Actividades Empresariales	65
7.6. Accesibilidad universal	65
7.7. Relaciones sociales	66
8. RESPETO DE LOS DERECHOS HUMANOS	67
8.1. Diligencia debida	67
8.2. Mecanismos para proteger los Derechos Humanos	68
8.3. Protección de datos personales	68
9. PREVENCIÓN DE CORRUPCIÓN Y SOBORNO	69
9.1. Medidas adoptadas para prevenir la corrupción y el soborno	69
9.2. El Código Ético	70
9.3. Medidas contra el blanqueo de capitales	71
9.4. Denuncias	71
10. ASPECTOS SOCIALES	72



10.1.	Compromiso con el desarrollo sostenible	72
10.2.	Fundación del Sevilla Fútbol Club	73
10.3.	La Cantera	78
10.4.	Proveedores	79
10.5.	Consumidores o clientes	80
10.6.	Información fiscal	81
<i>ANEXO I. Índice de contenidos Ley 11/2018</i>		<i>83</i>
<i>ANEXO II. TABLA DE REFERENCIAS CRUZADAS</i>		<i>86</i>
<i>ANEXO III. OBJETIVOS DE DESARROLLO SOSTENIBLE</i>		<i>87</i>



CARTA DEL PRESIDENTE

GRI 102-14. Declaración del responsable máximo de la organización.

Estimados accionistas,

En el Sevilla Fútbol Club, S.A.D., creemos que, tanto en el mundo del deporte como fuera de él, hay que perseguir aquello que se quiere. Sabemos que, sólo si apuntamos alto, tendremos la oportunidad de conseguirlo. Por eso, queremos impulsar la ambición de las personas para que apunten más alto en la vida, siendo un ejemplo que les inspire a conseguir sus metas.

Impulsar la ambición es algo más que ponerse grandes retos. Debemos superar cada obstáculo que se ponga por delante. Debemos seguir un camino propio sin dejarse influenciar por los demás. Debemos mirar cara a cara a los rivales sin miedo. Y apuntar más alto para demostrar que si se quiere, se puede. Y todo esto es algo que, en el Sevilla FC, hemos hecho desde siempre.

Somos los primeros en ser valientes e ir a por todas. En atrevernos, sin miedo a perder. En querer siempre más. En nunca rendirnos en nuestro intento por superarnos y en ser mejores cada día. Y con los años, nos hemos ganado el respeto de muchos, aunque a algunos les parezcamos antipáticos.

Hoy más que nunca, queremos romper las reglas establecidas, siguiendo nuestro propio camino y desafiando de igual a igual a los grandes clubes de Europa.

Y para conseguirlo, tenemos:

- › **UNA AMBICIÓN SIN LÍMITES** Somos ambiciosos por naturaleza y eso nos ha llevado a conquistar grandes éxitos a lo largo de nuestra historia. Hemos sido los primeros y hasta ahora los únicos en conquistar 7 UEFA Europa Leagues, pero donde otros se conformarían, nosotros vemos la oportunidad de seguir creciendo. Y es que por muy alto que parezca nuestro objetivo, estamos convencidos de que, tarde o temprano, vamos a alcanzarlo como tantas otras veces lo hemos hecho.
- › **UNA VISIÓN DE FUTURO** Tenemos claro que el futuro del fútbol pasa por profesionalizar e innovar el sector, y para ello contamos con un gran equipo con un amplio conocimiento y experiencia, tanto en la dirección corporativa y de negocio como en nuestra área deportiva. Apostamos por la digitalización como una forma de trabajar y de conocer mejor a nuestros fans y potenciales jugadores. Es por eso por lo que trabajamos con la ayuda que nos proporciona el Big Data y la Inteligencia Artificial y somos pioneros en el desarrollo del Business Intelligence Center, una plataforma que centralizará todas las interacciones con nuestros aficionados.



- › **EL SENTIMIENTO Y LA PASIÓN** Si algo caracteriza nuestra ciudad y nuestro club, es la pasión con la que vivimos; la vida en general y el fútbol en particular. Para cualquier persona, disfrutar de un partido en el Ramón Sánchez-Pizjuán es una experiencia inolvidable. Nuestro estadio tiene una mística difícil de explicar, con un himno mágico y la afición más apasionada, exigente y empática del mundo. Pero en el Sevilla FC somos mucho más de lo que ocurre en el campo y, por eso, debemos ser capaces de transmitir estas vivencias a nuestros fans.

Somos pragmáticos, exigentes, respetables, creativos, orgullosos, apasionados, valientes, desvergonzados y nada nos va a parar. Porque tenemos muy claro cuál es nuestra esencia: **QUERER Y PODER**

Querer algo con toda nuestra fuerza y corazón para seguir luchando y **NUNCA RENDIRNOS**. Y porque es el querer de nuestra afición, lo que nos da poder y nos hace más grandes cada día. Porque su querer es nuestro poder.

Nuestros objetivos en el marco del **Plan Estratégico** a cinco años tienen tres ejes fundamentales:

- › Crecimiento económico sostenible y con rentabilidad en un entorno presupuestario equilibrado con aumento y diversificación de nuestros ingresos.
- › Consecución de objetivos deportivos continuados y superiores a la capacidad económica del Club mediante la optimización de nuestros recursos.
- › Crecimiento de la relevancia social de la sociedad dentro de los ámbitos locales, nacionales e internacionales.

Dichos objetivos los venimos desarrollando en los siguientes ejes estratégicos:

- › **Infraestructuras:** mejorando nuestras instalaciones para con ello conseguir un incremento y diversificación de los ingresos derivados de una mejor explotación de las instalaciones del Estadio y de la Ciudad Deportiva, ampliando aforos, mejorando las localidades business y superficies de hospitalidad con incremento en el número de eventos no relacionados con el Match-Day. Así mismo proseguir en la urbanización y edificación progresiva de los terrenos de nuestra Ciudad Deportiva y buscar nuevos terrenos para ampliarla.
- › **Internacionalización** de nuestra marca Sevilla FC en mercados de primer y segundo nivel mediante acuerdos de alianza estratégica con Clubes y otros operadores en dichos mercados e intensificando nuestra colaboración con La Liga para desarrollar la presencia internacional con esfuerzos compartidos.
- › **Diversificación** con incrementos de nuestros seguidores y la interacción de con ellos ofreciendo más y mejores bienes y servicios.
- › **Tecnología:** digitalización de todos nuestros procesos consiguiendo mayores tasas de eficiencia en todas las áreas.



- ▶ **Personas:** las personas que componen el Sevilla FC son el motor del cambio necesario para conseguir todos los objetivos que nos marcamos por lo que apostamos la evaluación del desempeño, la formación continua, por una política de beneficios sociales, así como el Plan de Igualdad.

El Estado de Informe no Financiero tiene el objetivo de reflejar información sobre la creación de valor del Sevilla Fútbol Club, S.A.D. También informamos sobre aspectos que afectan a nuestro modelo de negocio, sobre cuestiones sociales, ambientales, de personal, así como la lucha contra la corrupción y el soborno, el respeto por los derechos humanos, la relación con la sociedad en general y con otros grupos de interés importantes para el desarrollo de nuestro negocio.

Respecto a los **logros deportivos**, a pesar de los sobresaltos en la competición en la Liga Nacional de Fútbol de primera división, la temporada ha concluido de forma satisfactoria en la final de la UEFA Europa League conquistando su séptimo título en la competición. De esta forma, ha conseguido clasificarse para participar en la cuarta temporada consecutiva en la UEFA Champions League.

En el capítulo de **inversiones**, durante la temporada finalizada, continúan las obras de urbanización y edificación del nuevo edificio en la Ciudad Deportiva para el Primer Equipo, en el que se han invertido más de nueve millones de euros. El proyecto se encuentra en la última fase previa a su finalización.

Por último, debemos mencionar que el Club está completamente involucrado en aunar e incorporar los **aspectos medioambientales** y el respeto y tolerancia al medio natural tanto en nuestras instalaciones como en nuestro propio negocio habiendo elaborado un borrador de Plan de Sostenibilidad que está pendiente de aprobación definitiva.



I. NUESTRA MISIÓN & VISIÓN

El Sevilla FC tiene definida su Visión y Misión acorde a su Plan Estratégico y a su manera de ser, que impregnan y caracterizan su modelo de negocio y su forma de ejecutar todas sus actividades.

- › **VISIÓN** Creemos en una futura industria del fútbol moderna y profesionalizada, que haga de este deporte uno de los mejores espectáculos de entretenimiento, fomentando a su vez el desarrollo y la mejora de nuestra sociedad a nivel global.
- › **MISIÓN** Queremos ser uno de los clubes referentes a nivel mundial en el desarrollo y la mejora de la industria del fútbol con un modelo de gestión avanzado que nos permita trascender tanto por nuestros éxitos deportivos como por nuestra repercusión social.

2. CRITERIOS DE ELABORACIÓN DEL ESTADO DE INFORMACIÓN NO FINANCIERA

GRI 102-50. Período objeto del informe.

GRI 102-51. Fecha de elaboración del último informe.

GRI 102-52. Ciclo de elaboración de informes.

La elaboración de este documento, que se incluye en documento separado, no integrante de las cuentas anuales a 30 de junio de 2023 del Sevilla Fútbol Club, S.A.D. (en adelante, el Club o la Entidad), se ha realizado de conformidad con los requisitos previstos en la Ley 11/2018, de 29 de diciembre, por la que se modifica el Código de Comercio, el texto refundido de la Ley de Sociedades de Capital aprobado por el Real Decreto Legislativo 1/2010, de 2 de julio, y la Ley 22/2015, de 20 de julio, de Auditoría de Cuentas, en materia de información no financiera y diversidad.

Al objeto de facilitar esta información, la Entidad se ha basado en la iniciativa mundial de presentación de memorias de sostenibilidad de Global Reporting Initiative (GRI Standards).

El alcance del presente Estado de Información no Financiera incluye información relativa a cuestiones ambientales, sociales, relativas al personal, la lucha contra la corrupción y el soborno, los derechos humanos y en relación con la sociedad en general y otros grupos de interés que son relevantes en el desarrollo del negocio durante el ejercicio terminado el 30 de junio de 2023 del Sevilla Fútbol Club, S.A.D.



Actualmente, la normativa mencionada con anterioridad aplica con carácter obligatorio al Sevilla Fútbol Club, S.A.D. No obstante, el Consejo de Administración decidió de forma voluntaria emitir este Informe en las dos últimas temporadas con el objetivo de impulsar la transparencia con respecto a la actividad del Club y a la sostenibilidad.

3. TEMPORADA 2022 - 2023 EN CIFRAS

GRI 102-7. Tamaño de la organización.

	2022 - 2023	2021 - 2022	2020 - 2021
Cifra de negocios	214.405	186.144	170.714
Resultado del ejercicio	(19.276)	(24.819)	(41.359)
Activo	265.586	274.368	263.704
Valor neto de derechos federativos	107.326	136.298	165.192
Deuda neta	56.318	68.150	88.258
Coste de plantilla inscrita en la LFP	143.312	129.187	108.661
Fondos propios	12.322	31.599	56.417
Nº empleados al cierre	574	523	472



4. ANÁLISIS DE MATERIALIDAD

GRI 102-21. Consulta a los grupos de interés sobre temas económicos, ambientales y sociales.

GRI 102-46. Definición de los contenidos de los informes y las coberturas del tema.

GRI 102-47. Lista de temas materiales.

El análisis de materialidad nos permite identificar qué aspectos o temas son significativos y relevantes para el conjunto de los grupos de interés. A través del análisis de materialidad, establecemos nuestras prioridades para corroborar que la Memoria del Estado de Información no Financiera del Sevilla FC está en sintonía con sus expectativas.

El Sevilla FC ha identificado, priorizado y validado los temas considerados como materiales tanto para el Club como para los grupos de interés. A continuación, detallamos la metodología que se ha seguido:

4.1. Identificación de temas

Identificación de los temas a través de consultas a fuentes secundarias, revisando información disponible tanto sectorial como vinculadas de manera específica al ámbito de la sostenibilidad.

- › Informes de sostenibilidad:
 - Juventus F.C
 - WFL Wolfsburg
 - Real Madrid FC
 - Comité Olímpico Internacional (COI)
- › Instituciones sectoriales:
 - Real Federación Española de Fútbol (RFEF)
 - Comité Olímpico Internacional (COI)
 - FIFA World Cup 2022
 - Ministerio para la transición ecológica (MITECO)



- PWC Sport Survey
- › Guías metodológicas:
 - The Football executive's guide to sustainability strategy
 - La Liga 'Guía de clubes sostenibles'
 - Comité Olímpico Internacional (COI)
- › Otras organizaciones vinculadas al deporte:
 - UNFCCC Sports for Climate
 - Sport Positive Summit
 - IUCN Sport & Biodiversity
- › Informes de otros clubes de fútbol.
- › Norma internaciones ISO 20121.
- › Artículos de interés relacionados.

Por otro lado, se han identificado temas relevantes para los grupos de interés internos y externos al Club.

De todo ello, concluimos que los asuntos materiales para la organización serían los siguientes:

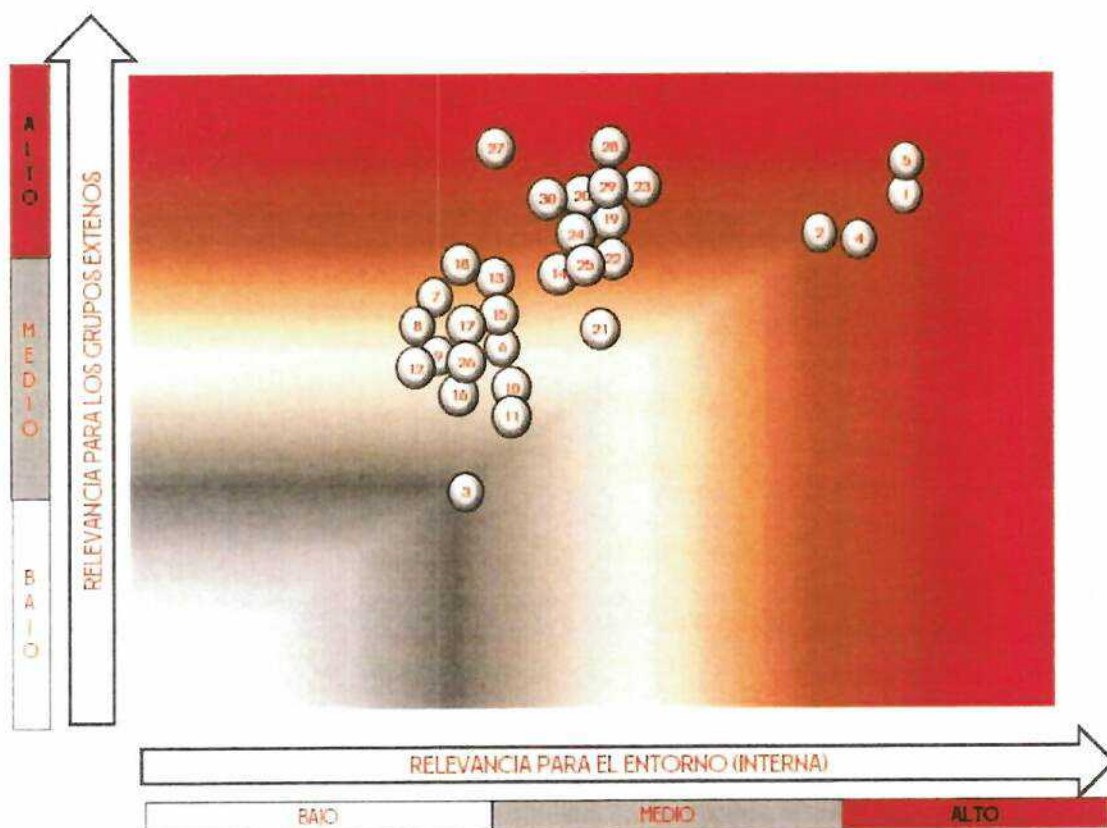


Gobernanza	Medio Ambiente	Sociedad
1. Sostenibilidad financiera. Desempeño económico.	6. Eficiencia energética	19. Igualdad y no discriminación
2. Innovación digital	7. Movilidad sostenible aficionados	20. Salud y seguridad en el trabajo
3. Reparto de beneficios	8. Movilidad sostenible del equipo	21. Promoción interna y formación
4. Transparencia	9. Cambio climático	22. Beneficios sociales
5. Integridad y lucha contra la corrupción	10. Gestión de los riesgos climáticos	23. Desarrollo, educación y protección de los jóvenes deportistas
	11. Protección de la Biodiversidad	24. Accesibilidad universal en las instalaciones
	12. Sensibilización sobre cambio climático	25. Operaciones que implican acciones y planes de desarrollo para la economía local
	13. Gestión de residuos	26. Evaluación del impacto social de los proveedores
	14. Gestión del agua	27. Comportamiento ejemplar del Primer Equipo
	15. Construcción sostenible	28. Promoción del deporte y de la vida saludable
	16. Cadena de suministro sostenible	29. Inclusión social a través del deporte
	17. Control de emisiones	30. Impulso a la diversidad a través del deporte
	18. Reciclaje de envases	



4.2. Priorización de temas

A continuación, se muestra la matriz de materialidad en la que se representan los resultados obtenidos en función de su relevancia, identificando los aspectos relevantes para el Sevilla FC





4.3. Validación de temas

Tema material	Indicadores GRI vinculados	Ley 11/2018	ODS
Sostenibilidad financiera	GRI 102-15. Principales impactos, riesgos y oportunidades.	INFORMACIÓN FISCAL Los beneficios obtenidos país por país; los impuestos sobre beneficios pagados y las subvenciones públicas recibidas.	16 Paz, justicia e instituciones sólidas.
Salud y seguridad de los trabajadores	GRI 403-9. Lesiones por accidente laboral. GRI 403-5. Formación de trabajadores sobre salud y seguridad en el trabajo. GRI 403-2. Indentificación de peligros, evaluación de riesgos e investigación de accidentes.	SALUD Y SEGURIDAD - condiciones de salud y seguridad en el trabajo; - accidentes de trabajo, en particular su frecuencia y gravedad, - así como las enfermedades profesionales; desagregado por sexo.	8 Trabajo decente y crecimiento económico.
Transparencia	GRI 102-16. Valores, principios, estándares y normas de conducta.	LUCHA CONTRA LA CORRUPCIÓN Y EL SOBORNO - medidas adoptadas para prevenir la corrupción y el soborno; - medidas para luchar contra el blanqueo de capitales, - aportaciones a fundaciones y entidades sin ánimo de lucro.	16 Paz, justicia e instituciones sólidas.
Integridad y lucha contra la corrupción	GRI 205-1. Operaciones evaluadas para riesgos relacionados con la corrupción. GRI 102-16. Valores, principios, estándares y normas de conducta. GRI 205-2. Comunicación y formación sobre políticas y procedimientos anticorrupción.		
Promoción de la igualdad y la no discriminación	GRI 102-8. Información sobre empleados y otros trabajadores. GRI 405-1. Diversidad en órganos de gobierno y empleados. GRI 405-2. Ratio de salario base y de la remuneración de mujeres frente a hombres. GRI 401-1. Nuevas contrataciones de empleados y rotación de personal.	IGUALDAD - medidas adoptadas para promover la igualdad de trato y de oportunidades entre mujeres y hombres; - planes de igualdad;	5 Lograr la igualdad entre los géneros y empoderar a todas las mujeres y las niñas.
Innovación digital	GRI 404. Formación y educación.	TRANSFORMACIÓN DIGITAL - excelencia en gestión y obtención de resultados económicos. - mayores tasas de eficiencia en todas las tareas.	9 Construir infraestructuras resilientes, promover la industrialización sostenible y fomentar la innovación.



5. MODELO DE NEGOCIO

GRI 102-1. Nombre de la organización.

GRI 102-2. Actividades, marcas, productos y servicios.

GRI 102-3. Ubicación de la sede central.

GRI 102-5. Régimen de propiedad y su forma jurídica.

El Sevilla Fútbol Club, S.A.D., es una Sociedad Anónima Deportiva adscrita a la Real Federación Española de Fútbol e inscrita en la Liga Nacional de Fútbol Profesional y en la Liga Femenina de Fútbol Profesional. Se fundó el 25 de enero de 1890 como Asociación Privada de carácter cultural y deportivo. El proceso registral de la misma se completó, según la normativa vigente, el 14 de octubre de 1905, previa aprobación de estatutos y reglamento el 23 de septiembre anterior. Se transformó en Sociedad Anónima Deportiva el 29 de junio de 1992, en virtud de lo dispuesto en la Ley 10/1990, de 15 de octubre, del Deporte.

La sede social del Club se encuentra en el Estadio Ramón Sánchez-Pizjuán situado en la Calle Sevilla Fútbol Club, s/n, 41005 de la ciudad de Sevilla.

El fútbol profesional es un sector esencialmente adscrito al sector del entretenimiento. La Liga Nacional de Fútbol Profesional atrae cada año a millones de espectadores y aficionados, lo cual repercute en el aumento significativo de negocio y en la creación de multitud de puestos de trabajo en torno a sus competiciones y eventos deportivos. Los beneficios de la industria del fútbol trascienden a los clubes y a los aficionados.

Por su relevancia internacional, el fútbol español es también un elemento clave para la promoción de España en el exterior. Los equipos de fútbol en España son referentes mundiales que contribuyen positivamente al desarrollo y mantenimiento de la "Marca España".

La Liga, Primera División de España, la forman actualmente veinte equipos, habiendo participado el Sevilla Fútbol Club, S.A.D. en esta categoría en 79 de las 92 competiciones que se llevan jugando desde la temporada 1928 - 1929.

La Liga Nacional de Fútbol Profesional de España se encuentra en el segundo puesto en el ranking de ligas europeas, por detrás de la Premier League inglesa y por delante de la Serie A italiana, la Bundesliga alemana y la Ligue 1 francesa.

La Liga Femenina de Fútbol, de reciente profesionalización en la temporada 2022-2023, es considerada como una de las ligas más importantes a nivel europeo, siendo la tercera competición con mejor coeficiente, 10 únicamente por detrás de Francia y Alemania.

El objeto social del Club consiste, principalmente, en la participación en competiciones deportivas oficiales de carácter profesional y de ámbito tanto estatal como internacional de la modalidad



deportiva de fútbol, y en la promoción y desarrollo de actividades deportivas no profesionales, y la participación en sus correspondientes competiciones.

Existen factores que afectarán a evolución futura de la industria del fútbol en general y a la sociedad en particular, como la comercialización de los derechos televisivos, la forma de consumir el fútbol en las próximas temporadas, la expansión de la marca en los mercados internacionales, etc.

5.1. Historia del Club

1890 - 1904

El 25 de enero de 1890, un grupo de jóvenes, mitad británicos y mitad españoles, fundan el *Sevilla Football Club*.

En octubre de 1904, comienza el proceso para registrar la sociedad sevillista.

1928 - 1939

En octubre de 1928, se inaugura el Estadio de Nervión, situado a escasos metros del actual Estadio. En 1934, el equipo sevillista consiguió el *ascenso a la Primera División*. En 1935 llega el primer título nacional, el primer Campeonato de España, en su denominación Copa Presidente de la República.

1913 - 1928

Finalista en la primera edición del Campeonato de Andalucía y se

1939 - 1948

Una vez reanudadas las competiciones durante la última etapa de la Guerra Civil, en junio de 1939, consigue su segundo Campeonato de España, ahora bajo la acepción Copa del Generalísimo.

En la temporada 1945-1946, el Sevilla FC se alza por fin con el título máspreciado: el *Campeón Nacional de Liga*.

1948 - 1958

En 1948, se proclama *campeón de Copa de España* por tercera vez.

En 1957, se clasifica para la máxima competición internacional de clubs, la Copa de Europa.

La temporada 1957-1958, debuta en la Copa de Clubes Campeones Europeos, actual Liga de Campeones, alcanzando unos meritorios los cuartos de final de la Copa de Europa.



1958 - 1975

En septiembre de 1958, se inaugura oficialmente el Estadio Ramón Sánchez-Pizjuán.

En la temporada 1967-1968, *desciende a Segunda División* tras 37 temporadas consecutivas en Primera, aunque ascendió al año siguiente, volviendo a descender en la temporada 1972-1973.

En la temporada 1974-1975, asciende a Primera División, tras temporadas en Segunda División.

1975 - 1995

En la temporada 1981-1982, se clasifica por primera vez para la Copa de la UEFA y se repitió a la temporada siguiente. En la temporada 1989-1990, de nuevo se *clasifica para Copa de la UEFA*.

En 1992, cambia la legislación y pasa a ser Sociedad Anónima Deportiva.

En la temporada 1994-1995, obtiene una nueva clasificación para la copa de la Copa de la UEFA.

1995 - 2005

Consolidación de una estructura organizativa, acompañada de éxitos deportivos.

Venta de Reyes lo que permite reducir la deuda arrastrada y disparar el crecimiento del Club.

Vuelta a Europa en la temporada 2003-2004.

2005 - Hoy

Se consiguen siete UEFA Europa League en este período, hito único. Se suman además una Supercopa de Europa, dos nuevos Campeonatos de España y una Supercopa de España, así como hasta siete clasificaciones para la Liga de Campeones.

En mayo de 2006, el Sevilla FC se proclama por primera vez *campeón de UEFA Cup*.



5.2. Generación de valor económico

GRI 201-1. Valor económico directo generado y distribuido.

GRI 102-2. Actividades, marcas, productos y servicios.

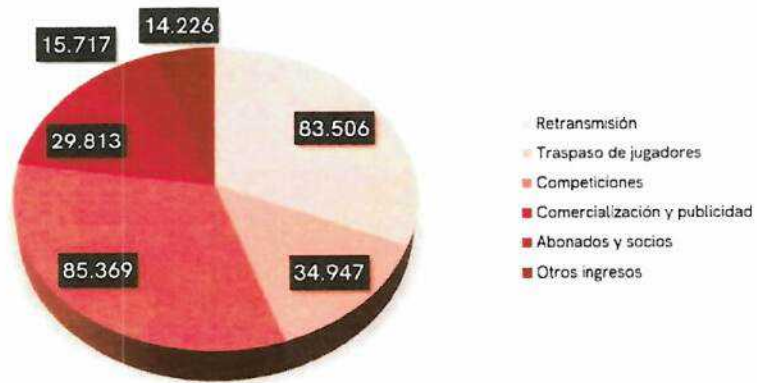
El Sevilla Fútbol Club, S.A.D., contribuye al crecimiento económico y social, aportando valor e incidiendo positivamente en el empleo y en la economía en general.



En la temporada 2022-2023, la actividad del Club ha **generado** un valor económico de 264 millones de euros (233 millones de euros en la temporada anterior).

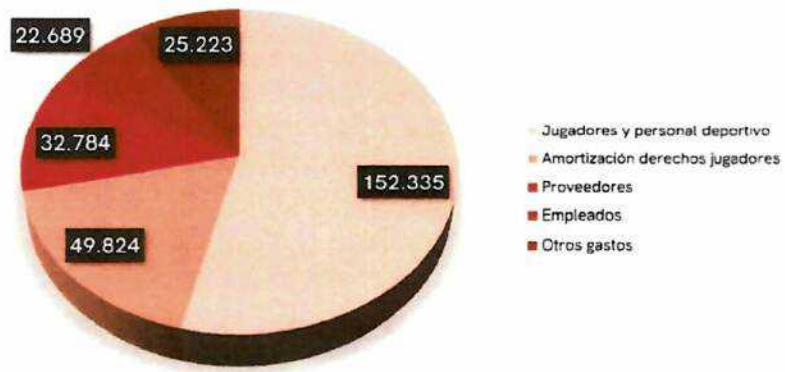


La principal fuente de **ingresos** del Club está constituida por los ingresos derivados por la retransmisión y derechos de televisión, así como por la participación en competiciones internacionales. En esta temporada, han aumentado significativamente los ingresos derivados por competiciones respecto a la de la temporada anterior, explicado por el ingreso generado al quedar campeones de UEFA en esta temporada:

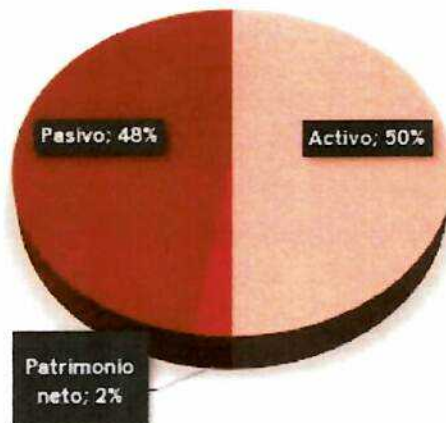




Los gastos de personal deportivo suponen algo más de la mitad del **valor distribuido** del Club, alcanzando los 152 millones de euros (138 millones de euros en la temporada anterior). El resto de gasto se trata de costes de operaciones, de gasto de personal y otros gastos por importe de 131 millones de euros (106 millones de euros en la temporada anterior):



En relación con los derechos y obligaciones del Club, la situación es la siguiente, cumpliendo con el "Fair play" financiero exigido por la UEFA.





5.2.1. Marca "Sevilla Fútbol Club"

El fútbol es un deporte cada vez más global con millones de aficionados en todo el mundo y donde la marca Sevilla FC sigue consolidándose a nivel nacional y creciendo a nivel internacional.

La marca Sevilla FC ha seguido escalando posiciones entre las más valoradas del mundo del fútbol. Según el último informe 'Football 50 2023', presentado por la consultora Brand Finance, que anualmente realiza un informe valorando y posicionando el valor de las marcas de los clubes de fútbol a nivel internacional, ha posicionado al Sevilla FC como 4º mejor club español, sólo por detrás de Real Madrid, FC Barcelona y Atlético de Madrid, y la 25ª del mundo. Cabe destacar que el crecimiento de la marca Sevilla FC ha alcanzado 6% respecto al año pasado, algo que se ha traducido en una subida de cinco puestos.

Valor de marca





Además, según el estudio 'The European Elite 2023', realizado por Football Benchmark, sitúa al Sevilla FC como 4º club europeo con mayor crecimiento de marca en los últimos siete años. Los pilares sobre los que se basa este estudio son los datos financieros en los tres últimos ejercicios, popularidad del club reflejada en número de seguidores, potencial deportivo, derechos televisivos generados y explotación comercial del estadio.



El Plan Estratégico de Marca que el Sevilla FC puso en marcha con una nueva identidad visual basada en su posicionamiento 'Nunca te rindas' y destinada a la internacionalización de la misma. El Sevilla FC es un club con una gran historia de lucha, esfuerzo, superación y éxitos, que nunca se rinde ante las adversidades y que siempre tiene la ambición de apuntar más alto. Este año lo ha vuelto a demostrar consiguiendo la 7ª Europa League y consolidándose como el 8º equipo europeo con más títulos.



Según un estudio de marca global realizado por la consultora *Nielsen Sport*, el Sevilla FC acumula un total de 118 millones de fans del fútbol que se muestran muy interesados en el Sevilla FC.





Así mismo lo demuestran las audiencias de TV globales que genera el Sevilla FC, que en la presente temporada han alcanzado un acumulado de 201 millones y un valor mediático total de 186 millones.

Audiencias Acumuladas



TV Value





5.2.2. Datos de Ticketing

Los datos de asistencia, al cierre de la temporada 2022 - 2023, tanto en el Estadio Ramón Sánchez Pizjuán como en el Estadio Jesús Navas y según competición, son los siguientes:

	Asistencia media		Venta media de entradas	
Capacidad Estadio Ramón Sánchez-Pizjuán → 43.858	35.795	81,65%	Liga	4.675
	31.960	72,87%	UEFA	22.700
	-	-	Copa del Rey	-
Capacidad Estadio Jesús Navas → 8.641	838	9,70%	Sevilla Atlético	156
	564	6,52%	Femenino	56



5.3. Modelo de gestión de riesgos

GRI 103-2. El enfoque de gestión y sus componentes.

GRI 102-11. Principio o enfoque de precaución.

GRI 102-16. Valores, principios, estándares y normas de conducta.

El modelo de gestión de riesgos del Club se basa, principalmente, en la existencia de comités específicos en la materia, como son el Órgano de Cumplimiento y el Comité de Auditoría. De otra parte descansa, en el Código Ético y en el Manual de Prevención de Riesgos Penales (en adelante, el Manual de PRP), y en todas las políticas y procedimientos que emanan del mismo.

El Órgano de Cumplimiento, es un órgano colegiado integrado por consejeros no ejecutivos y el secretario del Consejo de Administración, y apoyado por personal del Club del área de control de gestión y auditoría interna quien ha desarrollado y supervisa el funcionamiento del Manual de PRP. Dicho manual, junto con el Código Ético, se encuentra aprobado por el Consejo de Administración.

El Manual de PRP define las políticas y los procedimientos que rigen la actuación del Club y aplican a la Entidad, vinculando a todos los administradores y empleados. Asimismo, el Manual de PRP recoge los sistemas de control implantados con el propósito de tratar de evitar o, al menos, atenuar la comisión de los delitos tipificados en el Código Penal que puedan ser imputados a la persona jurídica Sevilla Fútbol Club, S.A.D. El Club basa la prevención de los riesgos penales en los sistemas de gestión y en los controles preventivos y detectivos implantados para mitigar los riesgos identificados, los cuales son supervisados anualmente por auditores independientes.

Con el objeto de que el Modelo de PRP cumpla con las funciones de prevención de riesgos, detección de conductas, acción frente a los riesgos y seguimiento, el Club se ha basado en los siguientes principios generales:

- › Establecimiento de controles para prevenir los riesgos detectados.
- › Establecimiento de medidas adecuadas para garantizar la supervisión del modelo.
- › Cumplimiento e inclusión de procedimientos que garanticen la segregación de funciones.
- › Supervisión constante de los riesgos y actividades del Club que pudieran estar expuestas a riesgos penales.
- › Sensibilización y difusión de los principios asumidos y reglas de comportamiento reflejado en las políticas internas.
- › Canal de denuncias público que garantiza el anonimato de la denuncia.



Por otro lado, el Club cuenta con un modelo de gestión de los recursos financieros que reducen la posibilidad de la comisión de delitos de este tipo.

Además, debemos hacer mención a los requisitos de inscripción de La Liga (art. 55.19) consistentes en la necesidad de acreditar, mediante la intervención de un tercero independiente, la implantación de modelos de organización y gestión idóneos para la prevención de delitos, conforme lo previsto en el Art 31 bis del Código Penal.

Con respecto al Comité de Auditoría, es igualmente un órgano colegiado integrado por consejeros no ejecutivos y el secretario del Consejo de Administración, y apoyado por personal del Club del área financiera y auditoría interna. Sus funciones básicas consisten en supervisar el proceso de elaboración y presentación de la información financiera, constatando su corrección, fiabilidad, suficiencia y claridad, presentando recomendaciones o propuestas al Consejo de Administración dirigidas a salvaguardar su integridad. Igualmente supervisa la eficacia del control interno de la Sociedad y de los sistemas de gestión de riesgos en el proceso de elaboración y presentación de la información financiera, incluidos los riesgos fiscales.

Por otro lado, se identifican otros riesgos de tipo medio ambiental derivados del negocio de proveedores y subcontratas y riesgos sociales derivados de la reputación de la imagen del Club para el que se plantean una serie de acciones para la mitigación de los mismos que se describen a lo largo de este informe:

› *Riesgos medioambientales:*

- Daño reputacional por daños al medio ambiente o por incumplimiento de normativa vigente
- Daño para la salud de las personas y contaminación de acuíferos
- Contaminación lumínica
- Contaminación acústica
- Contaminación atmosférica
- Contaminación del medio por sustancias peligrosas para el MA y los seres vivos
- Sobreexplotación de recursos naturales
- Aumento de las emisiones de gases de efecto invernadero y contribución al cambio climático
- Reducción de los recursos hídricos

› *Riesgos sociales:*

- Discriminación por razón de sexo
- Discriminación por discapacidad
- Daño reputacional o sanciones por incumplimiento de normativa vigente
- Daños en la seguridad y salud de los trabajadores
- Falta de transmisión de valores corporativos



5.4. Documentación de Cumplimiento Normativo (“Compliance”)

GRI 102-15. Principales impactos, riesgos y oportunidades.

Junto con el Código Ético y el Manual de Prevención de Riesgos Penales indicado en el punto anterior, el Club cuenta con una serie de políticas y procedimientos generales que definen las directrices del Club en las siguientes materias correspondiéndose con el título y el contenido de éstas:

- › Política anticorrupción
- › Política de conflictos de interés
- › Política para la seguridad de la información
- › Política de privacidad y confidencialidad
- › Política de atenciones y regalos
- › Política de compras y contratación de servicios
- › Política de protección de menores
- › Política de protección de datos personales
- › Política de gastos por desplazamientos
- › Políticas contables aplicadas a la S.A.D.
- › Política de uso de los recursos de tecnología de la información
- › Política de seguridad de la información.
- › Política contra delitos de odio
- › Política tributaria
- › Procedimiento de denuncias
- › Procedimiento de actuación ante inspecciones
- › Procedimiento antidoping
- › Procedimiento de predeterminación de resultados
- › Procedimiento de contratos mercantiles
- › Procedimiento de pagos
- › Procedimiento de tarjetas



- Documento de Prevención de riesgos laborales

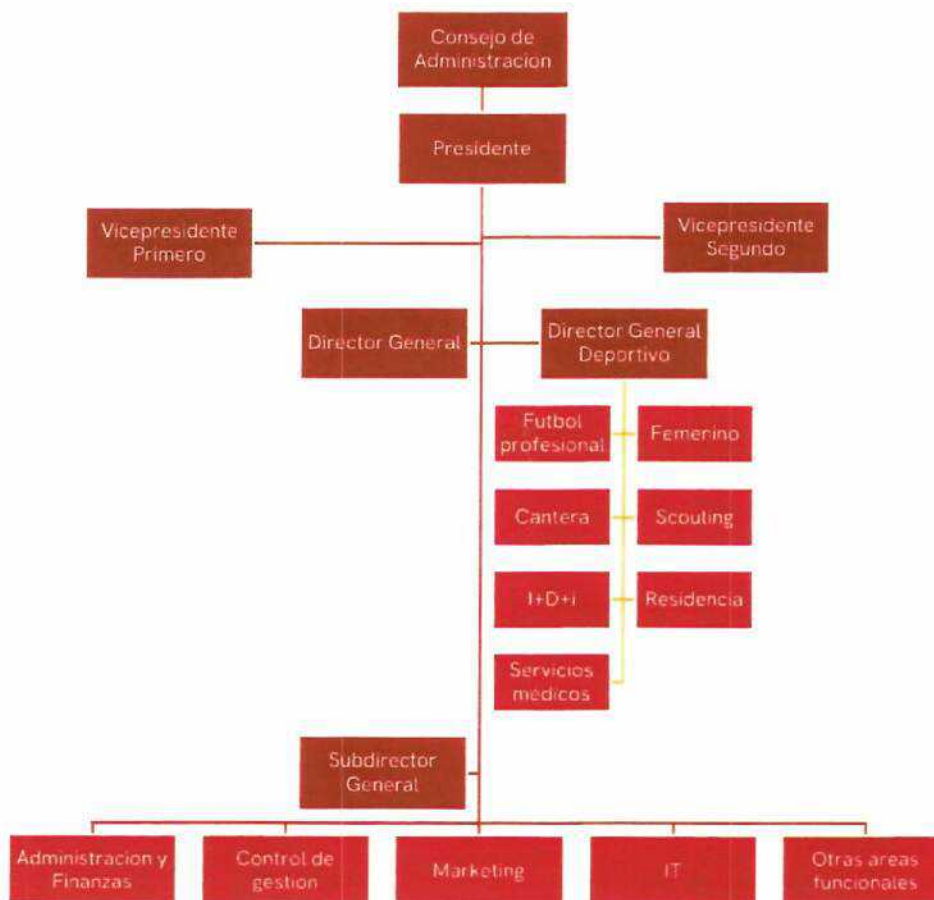
Todas estas políticas y procedimientos están al alcance y son de obligado cumplimiento de todos los obligados, es decir, administradores y empleados del Club.

5.5. Órgano de gobierno y estructura

GRI 102-18. Estructura de gobierno de la organización.

GRI 102-23. Presidente del máximo órgano de gobierno.

A continuación, se muestra el órgano de gobierno y la estructura a la fecha actual es la siguiente:





Órgano de gobierno	Funciones	Miembro	Cargo
Junta General de Accionistas	Órgano soberano del Club con representación de todos los accionistas quienes decidirán por mayoría en los asuntos propios de la competencia de la Junta. Se regula su constitución y función en los Estatutos Sociales.	N/A	N/A
Consejo de Administración	La gestión, administración y representación del Club, en juicio o fuera de él, y en todos los actos comprendidos en el objeto social corresponde al Consejo de Administración, que actuará colegiadamente, sin perjuicio de las delegaciones y apoderamientos que pueda conferir.	D. José Castro Carmona D. José María del Nido Carrasco D. Fernando Carrión Amate D. Gabriel Ramos Longo D. Jorge Marín Granados D. Alberto Pérez-Solano Arqués Dña. Carolina Alés Matador D. Francisco Guijarro Raboy D. Enrique de la Cerda Cisneros D. Luis Miguel Castro Carmona D. Jesús Carrión Amate	Presidente Vicepresidente I Vicepresidente II (En representación de Gestores Técnicos Superiores de Asesoramiento Inversión y Cobro, S.L.) Consejero (En representación de Grupo Familia Carrión, S.L.) Consejero (En representación de Nervión Grande, S.L.) Consejero Consejera (En representación de Futner, S.L.) Consejero Consejero Consejero (En representación de Castro Guijarro Alquileres y Construcciones, S.L.) Consejero (En representación de Financiera Carrión, S.A., Establecimiento Financiero de Crédito (E.F.C.))
Equipo directivo	Directores de las diferentes áreas del Club.	D. José María Cruz de Andrés D. Ramón Rodríguez Verdejo D. Jesús Arroyo Sánchez D. Gonzalo Lasarte Dña. Vanesa Basora D. Ricard Solá D. Jesús Gómez Dña. Mariana García D. Javier Cano D. Hugo Gegúndez D. Fernando Bernal D. Manuel Canseco D. Elías Zamora D. Santiago Balbontín D. Carlos Venegas	Director general Director general deportivo Subdirector general Director de Patrocinios Directora de Marca Director de Retail Director de Comunicación Director de Área Social Director Financiero Director de Control de Gestión Director de Seguridad Director de IT Director de Datos Director de Instalaciones Director de Operaciones



Comisiones	Funciones	Miembros
Comisión de Auditoría	Informará las Cuentas Anuales y demás estados contables que deban formularse por el Consejo de Administración, propondrá al Consejo de Administración, para su sometimiento a la Junta General de Accionistas, el nombramiento o renovación de los auditores de cuentas, y supervisará en su caso los servicios de auditoría interna.	D. Fernando Carrión Amate Dña. Carolina Alés Matador D. Francisco Guijarro Raboy
Órgano de Cumplimiento	Encargado de velar por el cumplimiento de las normas y procedimientos internos del Club e informará al Consejo de Administración de cuantos riesgos existan e incumplimiento del propio modelo. Propondrá al Consejo de Administración, el nombramiento o renovación de los auditores del modelo de compliance.	D. Gabriel Ramos Longo D. Luis Miguel Castro Carmona D. Jesús Carrión Amate D. Alberto Pérez-Solano Arqués
Comisión de Instalaciones	Encargado de velar por el desarrollo, mantenimiento y mejora de las instalaciones del Club.	Dña. Carolina Alés Matador D. Francisco Guijarro Raboy
Comisión del Accionista	Comisión creada durante la temporada 2020-2021, cuya función es atender las propuestas y sugerencias de los accionistas agrupados para trasladarlas al Consejo de Administración.	D. José Castro Carmona D. José María del Nido Carrasco D. Luis Miguel Castro Carmona

La Entidad tiene como uno de los pilares de su estrategia la digitalización del modelo de negocio, por lo que sigue apostando en potenciar el área de I+d+i, con la finalidad de liderar la estrategia de transformación digital, la cual permitirá alcanzar la excelencia en la gestión y en la obtención de resultados deportivos y económicos mediante la mejora de procesos, sistemas de trabajo y desarrollo de personas y talento, para ello, el Club, entre otras muchas iniciativas ha renovado el convenio de colaboración con la Universidad Pablo de Olavide para el desarrollo de la cátedra "Universidad, empresa y deporte". Además, en la temporada 2022-2023, el Sevilla FC ha sido premiado por la Universidad Pablo de Olavide en la categoría "Cultura y Deporte", siendo el único club español con una cátedra en una universitaria pública.



Actualmente desarrolla diversos trabajos de investigación en el área de Fisiología, en estrecha colaboración con el área de Servicios Médicos, dirigidos a la consecución de los siguientes objetivos:

- › Obtener datos cuantitativos de la carga de trabajo de los jugadores en los entrenamientos y competición.
- › Aplicar los resultados de la investigación a la detección de mecanismos de producción de lesiones.
- › Revisar y proponer protocolos de actuación en los tratamientos de lesiones en función de los datos biomecánicos y bioquímicos obtenidos.
- › Diseñar mecanismos de prevención de lesiones basados en la evidencia científica.
- › Evaluar las características antropométricas y auxológicas de los jugadores.
- › Planificar y evaluar las pautas analíticas y los perfiles de bio-marcadores de fatiga.
- › Organizar e impartir sesiones y cursos de formación en materia científico-médica para el progreso en la cualificación de los profesionales del Club relacionados con los equipos de fútbol.
- › Colaborar con los readaptadores y entrenadores para la evaluación objetiva de los resultados.
- › Aplicación de resultados de las investigaciones a la planificación de la temporada siguiente.

Así mismo, la Entidad considera primordial un enfoque formativo multidisciplinar de la Cantera. Desde el área de Psicología se desarrollan acciones tales como:

- › Plan de Apoyo Psicopedagógico al área de Cantera.
- › Investigación a tres años del Patrón Psicológico del éxito deportivo, analizando el perfil psicológico de los canteranos de éxito deportivo, diseñando un perfil psicológico ideal de referencia y realizar una detección precoz desde el punto de vista psicológico a los talentos.



5.6. Principales grupos de interés

GRI 102-40. Lista de los grupos de interés.

GRI 102-42. Identificación y selección de grupos de interés.

El Club considera de especial relevancia la relación con los diferentes colectivos que están relacionados, de una forma u otra, con el Club, y que pueden influir al Club o que éste afecte a los mismos.

Para ello, la Entidad clasifica sus principales grupos de interés en torno al más significativo: la plantilla deportiva, situando adicionalmente al resto de grupos como centro de su estrategia.





Los grupos de interés de mayor peso para el Club son nuestros jugadores, los operadores audiovisuales y los aficionados ya que una parte significativa de los ingresos generados por Club provienen de éstos.

El Sevilla Fútbol Club, S.A.D. cuenta con una **plantilla deportiva** repartida entre sus equipos profesionales y su cantera de jugadores inscritos en equipos no profesionales.

Adicionalmente, los **medios de comunicación, tanto propios como ajenos**, juegan un papel relevante en la difusión de las actividades del Club. El Sevilla Fútbol Club, S.A.D. cuenta con el canal de SFC Radio y de SFC Televisión manteniendo informados en todo momento a sus aficionados y al público general, y contribuyendo a la difusión de su marca.

Otro de los grupos de interés significativos son nuestros **patrocinadores**. Este grupo espera obtener visibilidad, reputación, mejorar la imagen y rentabilidad, y para el Club es importante la calidad del servicio que ofrecemos. Podemos incluir dentro de este grupo a todos los colaboradores y sponsors con los que mantenemos negocio. El Club cuenta con un Programa de Patrocinio denominado Club de Empresas, formado por diferentes patrocinadores locales y regionales, interesados principalmente en la presencia de su marca en las comunicaciones comerciales y publicitarias que emanen del Club.

Uno de los grupos importantes para un Club de fútbol es su **afición**, refiriéndonos a peñistas, aficionados, socios y abonados y seguidores habituales de las competiciones en las participa nuestro Club, que buscan disfrutar de una buena experiencia y espectáculo y que además son otra fuente importante de generación de ingresos al Club.

Finalmente, otro grupo de interés relevante son los accionistas. El Club cuenta con gran cantidad de accionistas, la inmensa mayoría de los cuáles detentan un número muy reducido de acciones.



5.7. Mercados en los que opera

GRI 102-4. Número de países donde opera la organización.

GRI 102-6. Mercados servidos.

5.7.1. Plantilla deportiva y competiciones

El Sevilla Fútbol Club, S.A.D. cuenta con dos equipos en categorías profesionales, estando el resto de los equipos en categorías no profesionales, sean nacionales, regionales, provinciales o locales.



En la presente temporada, el primer equipo masculino quedó clasificado en duodécima posición de La Liga y el primer equipo femenino en séptima posición en la Liga.

Junto a las competiciones profesionales, el Club tiene uno de sus ejes estratégicos en su Cantera disponiendo de un amplio número de equipos en distintas categorías rango de edades hasta totalizar veintiún equipos.



España es la única sede social y fiscal, si bien en la parte deportiva participa en competiciones europeas y en la parte de negocio obtiene parte de sus ingresos y emplea algunos recursos y servicios en mercados internacionales.

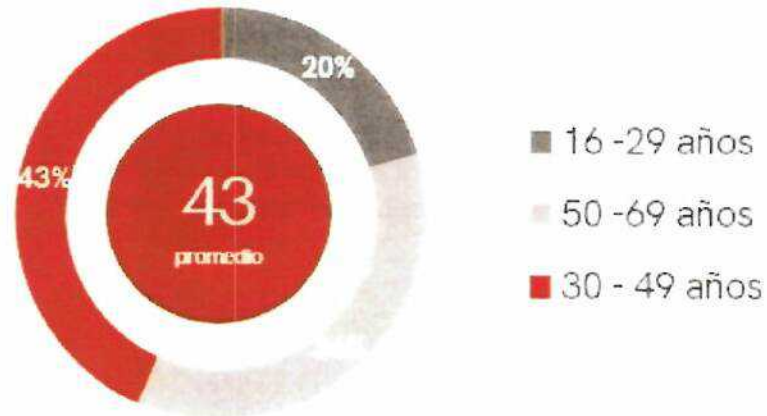
5.7.2. Difusión televisiva

La Liga ofrece retransmisiones de partidos en directo y en diferido a través de la televisión, tanto a nivel nacional como internacional (acuerdos con más de 250 canales internacionales). Un total de 16,8 millones de españoles han estado interesados en La Liga española durante la temporada 2022-2023:

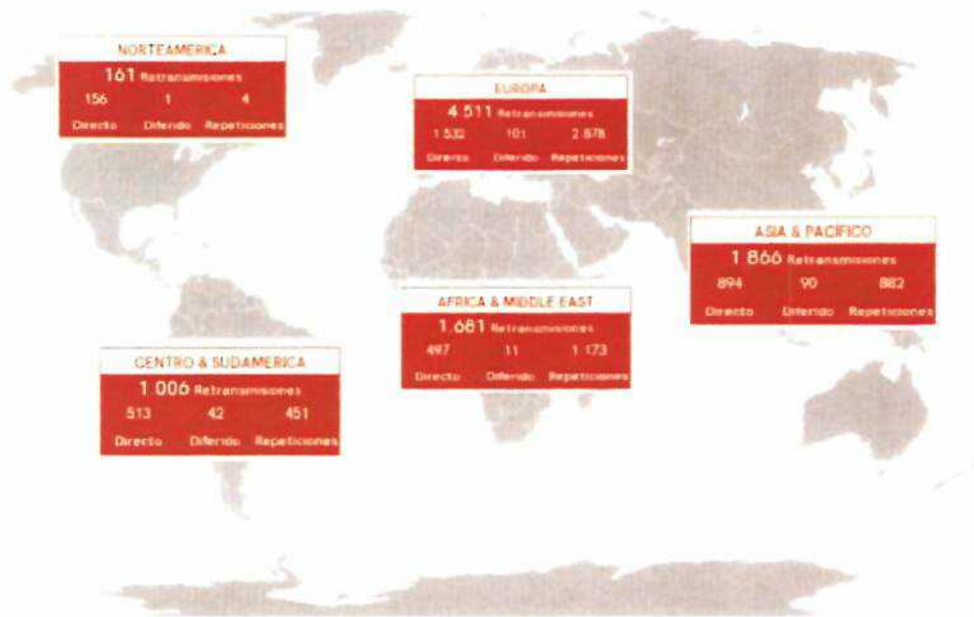




El 43% de los aficionados a la Liga tiene una edad comprendida entre los 30 y 49 años, siendo la edad promedio de 43 años:




El 49% de los partidos retransmitidos de la Liga a nivel mundial son en Europa, seguido de Asia y Pacífico con un 20% de partidos retransmitidos, siendo Norteamérica la región con menos retransmisiones, un 2% del total de 9.225 partidos retransmitidos durante la temporada 2022-2023.





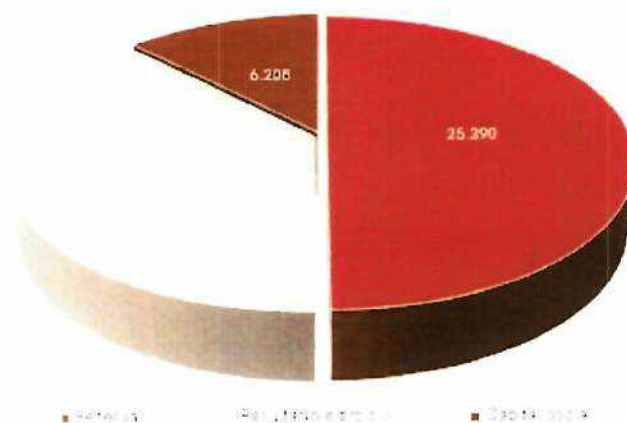
De los partidos jugados por el Primer Equipo del Sevilla FC, el de mayor audiencia es el disputado contra el Fútbol Club Barcelona en la temporada 2022-2023:

Top 5 partidos por audiencia en España



5.8. Situación patrimonial

A cierre de ejercicio de la temporada 2022-2023, el patrimonio neto del Club alcanza los 12.964 miles de euros (31.606 miles de euros en la temporada anterior), teniendo como aportaciones de accionistas 6.208 miles de euros realizadas en la transformación en SAD en 1992 y en la ampliación de capital de 1998 sin posteriores modificaciones.



De acuerdo con el libro registro de acciones nominativas del Club, la única entidad que supera el 10% de participación en el capital social es Sevillistas de Nervión, S.A.

5.9. Ley de Transparencia

El Sevilla Fútbol Club, S.A.D. en cumplimiento de lo previsto en la Ley 19/2013, de 9 de diciembre, de transparencia, acceso a la información pública y buen gobierno, hace públicos los siguientes apartados informativos:

- Información institucional, organizativa y de planificación
- Información económica, presupuestaria y estadística
- Indicadores de transparencia de los Clubes de fútbol

Transparencia Internacional España ha creado y publicado el Índice de Transparencia de los clubes de fútbol (INFUT), con el que pretende un doble objetivo: por una parte, realizar una evaluación del nivel de transparencia de los clubes de fútbol, y por otra, impulsar y propiciar el aumento de la información que éstos ofrecen a los ciudadanos y a la sociedad en su conjunto.



6. ASPECTOS MEDIOAMBIENTALES

GRI 307-1. Incumplimiento de la legislación y normativa ambiental.

La actividad principal que desarrolla el Club es la deportiva, por tanto, el impacto medioambiental es bajo en comparación con otras empresas de otros sectores más industrializados. No obstante, teniendo en cuenta la estrategia de la Entidad para alcanzar nuevas líneas de negocios, vinculadas a la actividad deportiva o no, y considerando los impactos derivados de actividad que generamos como deporte de masas, el impacto medioambiental de nuestras acciones se hace más notable durante la realización de los eventos deportivos. Por este motivo, el Club viene realizando distintas acciones que disminuyan o mitiguen los impactos negativos hacia el medio ambiente desde todas sus áreas.

Al mismo tiempo, no debemos olvidar el alcance comunicativo que genera la plataforma del fútbol en nuestra sociedad, por lo que debemos poner en valor las acciones que acometemos y comunicarlas desde la responsabilidad social, pues tiene un alto impacto positivo en la comunidad.

La actividad principal del Club se desarrolla en dos instalaciones; el Estadio Ramón Sánchez Pizjuán el cual tiene un solo campo de fútbol donde se juegan los partidos del Primer Equipo, y la Ciudad Deportiva que, además del campo del Estadio Jesús Navas, cuenta siete campos de césped natural (cuatro en la Ciudad Deportiva y tres de nueva creación en el Edificio del Primer Equipo, además uno de menos tamaño para entrenamiento de porteros. Por otro lado, cuenta con cuatro campos de césped artificial (tres en la Ciudad Deportiva y uno en la Escuela Antonio Puerta).

Además, para el desarrollo de la actividad no deportiva el club cuenta con un edificio destinado al área de Comunicación, cuatro tiendas oficiales y un almacén, todas éstas en régimen de alquiler.

Por otra parte, el Club no tiene abierto ningún expediente por causas medio ambientales ni tiene licencias ambientales en curso en las instalaciones donde desarrolla su actividad. El Código Ético y el Manual de PRP de la Entidad contienen de forma explícita el estricto cumplimiento de la ley en el aspecto medioambiental, velando por lo establecido en el Código Penal el cual dictamina la prevención de delitos contra los recursos naturales y el medio ambiente.

Por último, y teniendo en cuenta los primeros trabajos realizados esta temporada para el establecimiento de un Plan Estratégico de Sostenibilidad del Sevilla FC, donde se integra lo social y lo medioambiental, este bloque pretende centrar aquellos aspectos más destacables de los bloques contenidos medioambientales en el Plan Estratégico.



6.1. Bases de la sostenibilidad



ECONOMIA CIRCULAR



AHORRO ILUMINACIÓN



EFICIENCIA HÍDRICA



MATERIALES SOSTENIBLES

6.2. Cambio climático

Es evidente el deterioro ambiental que sufre el planeta, a todos los niveles, y no sólo debemos ser conscientes de ello, sino también actuar. Para ello, es fundamental establecer distintas fases de trabajo.

6.2.1. Sistema de Gestión Ambiental

Para poder intervenir en la mejora de nuestro impacto en el medio ambiente, es fundamental conocer la situación real de la Entidad en los distintos parámetros que puedan afectar a dicho impacto ambiental. Por tanto, se pretende poner en marcha un Sistema de Gestión Ambiental, que analice el estado en cuestión, los procedimientos de la actividad diaria, determine posibles riesgos y así poder obtener una radiografía clara de nuestro impacto. A partir de esa foto, se debe establecer un plan de mejora.

6.2.2. Eficiencia hídrica

- › Reciclaje del 100% de aguas mediante un plan integral hídrico
- › Sondas de Tª, Hª y CE
- › Riegos automáticos con sensor de lluvia
- › Recogida del agua de la cubierta de la Ciudad Deportiva
- › Reutilización de aguas procedentes de drenajes
- › Uso de sustratos retentores de humedad



- › Menor consumo de agua de especies césped por tener clima cálido
- › Grifería temporizada y regulación del caudal
- › Válvulas mezcladoras y bombas de recirculación

6.2.3. Huella de Carbono

La intención del Club es presentar su Huella de Carbono en la plataforma del Ministerio para la Transición Ecológica y el Reto Demográfico (MITECO) y en el Sistema Andaluz de Compensación de Emisiones (SACE) de la Consejería de Agricultura, Ganadería, Pesca y Desarrollo Sostenible, de la Junta de Andalucía.

Con motivo de las emisiones generadas con el consumo de combustibles (gasóleo y propano) y de electricidad se produce la Huella de Carbono. Teniendo en cuenta dichos consumos directos en nuestras instalaciones, se consigue obtener dicha Huella:

T. 2022-2023	Emisiones Alcance 1 Tn CO2 eq	Emisiones Alcance 2 Tn CO2 eq	Total
Instalaciones deportivas	4.965	652	5.617
Total	4.965	652	5.617

Emisiones Alcance 1 Tn CO2 eq	Combustibles instalaciones fijas	Desplazamiento de vehículos	Gases fluorados	Total Alcance 1
Instalaciones deportivas	29 Tn CO2 eq	96 Tn CO2 eq	4.840 Tn CO2 eq	4.965 Tn CO2 eq
Total	29 Tn CO2 eq	96 Tn CO2 eq	4.840 Tn CO2 eq	4.965 Tn CO2 eq

Emisiones Alcance 2 Tn CO2 eq	Consumo electricidad	Total Alcance 2
Instalaciones deportivas	652 Tn CO2 eq	652 Tn CO2 eq
Total	652 Tn CO2 eq	652 Tn CO2 eq

6.2.4. Uso de materiales sostenibles

- › Albañilería con barro cocido y revestimientos cerámicos
- › Polietileno en suelos, instalaciones eléctricas, fontanería y climatización
- › Corcho y arena silíceas en campos de fútbol artificiales

6.3. Agua

GRI 303-5. Consumo de agua.

La escasez de agua es uno de los riesgos medioambientales más relevantes en nuestra actividad puesto que su consumo es indispensable para el correcto mantenimiento de los campos de fútbol. Para ello, se ha finalizado en la presente temporada un aljibe que permite captar el agua residual de aguas proveniente de la lluvia y posterior reutilización y ahorro en cuanto a los consumos de aguas destinados a riegos del Estadio Jesús Navas de la Ciudad Deportiva como del nuevo edificio en construcción de la plantilla del Primer Equipo, con la que se van a abastecer los tres nuevos campos de fútbol que están en fase final de construcción dentro del proyecto de la nueva zona del Primer Equipo de la Ciudad Deportiva. De esta forma, se garantiza el recurso del agua, sin necesidad de consumo de la red pública.

Adicionalmente, este proyecto cuenta con un edificio altamente energético que permitirá contar con una gran estabilidad térmica.

Así mismo, el Club dispone de herramientas para ajustar el consumo de agua, tanto para consumo humano como para riego.

Las fuentes de agua potable, así como duchas y lavabos, están dotados de válvula pulsador botón que impiden que los grifos permanezcan abiertos con el consiguiente desperdicio de agua. El agua procedente de los drenajes es embalsada para ser reciclada y utilizada posteriormente.

A continuación, se detalla el consumo total anual de agua de la temporada 2022-2023, y su comparación con la temporada anterior.

Consumo m3 por ubicación			
Instalación	T. 22-23	T. 21-22	Variación relativa
Estadio	23.617	22.972	3%
Ciudad deportiva	11.110	10.091	10%
Total	34.727	33.063	5%



6.4. Energía renovable y eficiencia energética

GRI 302-1. Consumo energético dentro de la organización.

Las medidas tomadas para mitigar el consumo eléctrico son las siguientes:

- › Iluminación LED para el terreno de juego instalada desde 2017. Además, es regulable en intensidad, lo cual permite adaptar el nivel de iluminación, y por tanto el consumo, a las diferentes actividades que se desarrollen en el terreno de juego (partidos retransmitidos en 4K, partidos retransmitidos en HD, entrenamientos, labores de mantenimiento, etc.).
- › Iluminación LED en todos los interiores del Estadio, tanto en zonas comunes como en oficinas y vestuarios. Además, todas las luminarias de las zonas comunes disponen de sensores de presencia y de sensores crepusculares.
- › Se dispone de variadores de velocidad en todos los grupos de presión del Estadio.
- › Toda la climatización utilizada en el Estadio dispone de tecnología Inverter.

A continuación, se detalla el consumo total anual de luz para la temporada 2022-2023, y su comparación con la temporada anterior.

Consumo kWh por ubicación			
Instalación	T. 22-23	T. 21-22	Variación relativa
Estadio	1.492.315	1.561.429	(4%)
Ciudad deportiva	991.606	843.208	18%
Total	2.483.921	2.404.637	3%

Por último, el Club no cuenta con ningún sistema de contabilización de la contaminación sonora y lumínica.

6.4.1. Ahorro e iluminación

Algunas de las medidas de ahorro en la iluminación y consiguiente reducción de consumo eléctrico son las siguientes:

- › Tecnología LED
- › Sensores de presencia sin interruptores



- › Sensores crepusculares en instalaciones y urbanización en exteriores
- › Farolas fotovoltaicas

6.5. Economía circular

El Club cuenta con un protocolo de gestión de residuos de forma que ésta sea respetuosa con el medio ambiente en relación con los vertidos, por el que los residuos son separados con el objetivo de aumentar la eficiencia de su reutilización.

Además, cuenta con el código NIMA (Número de Identificación Medio Ambiental) de pequeño productor de residuos que identifica que el Club cumple con la actual Ley 7/2022, de 8 de abril, de residuos y suelos contaminados para una economía circular, así como con el principio de precaución.

Todas las instalaciones cuentan con un plan de autoprotección que define las actuaciones en caso de emergencia ambiental y las personas responsables de su aplicación.

Se cumple el Real Decreto 1311/2012, de 14 de septiembre, por el que se establece el marco de actuación para conseguir un uso sostenible de los productos fitosanitarios. Para ello, el Club se asegura de aplicar fitosanitarios registrados para el ámbito de césped deportivos, almacenamiento en lugar seguro, así como la aplicación por personal autorizado.

Además, la retirada de residuos peligrosos se realiza previa aprobación por parte de la Junta de Andalucía, siendo principalmente las jeringuillas usadas en el centro médico que son retiradas por una empresa privada. Con fecha a julio de 2023, se procedió a retirar 13,5 kilos netos.

En el Estadio se disponen de contenedores gestionados por la empresa municipal de limpieza y gestión de residuos de la ciudad de Sevilla que se encarga de retirar diariamente. Además, se tiene un contrato con una empresa privada, que en caso de ser necesario y previa solicitud por parte del Club nos aporta cubas adicionales. Este servicio suele ser solicitado en días concretos donde se disputan partidos y se generan más residuos de los habituales. Durante la época de Navidad aumenta la generación del residuo del cartón derivada de las ventas de tienda por lo que si suele ser necesario la contratación de una cuba adicional para su gestión.

Existen contenedores de reciclaje instalados en cada uno de los centros de trabajo de las oficinas del Club para papel, vidrio, envases y otros restos orgánicos.

Con objeto de cumplir con el Real Decreto 865/2003, de 4 de julio, por el que se establecen los criterios higiénico-sanitarios para la prevención y control de la legionelosis, se realizan controles diarios, incluyendo analíticas microbiológicas de la calidad del agua.



A finales de la temporada 2022-2023, el Club ha firmado un convenio de colaboración con Ecoembalajes España (Ecoembes), para la implementación la gestión de residuos mediante contenerización garantizando la trazabilidad de los residuos generados tanto en el Estadio como en la Ciudad Deportiva. Se pretende que el Sevilla Fútbol Club, S.A.D. sea referente en el cuidado medioambiental y en la gestión sostenible de los residuos. Derivado de este reciclaje, se obtendrán beneficios ambientales:

- › Ahorro de energía
- › Ahorro económico
- › Ahorro de agua
- › Menores emisiones de CO2 a la atmósfera
- › Creación de empleo verde

Por último, cabe destacar que se han realizado revisiones de mantenimiento en las máquinas de aire acondicionado de las instalaciones, de forma que existe control sobre la emisión de gases de efecto invernadero.

- › Medidas de reciclaje:
 - Compostaje de los restos de siegas para elaborar fertilizante líquido para ser reutilizado en los campos de fútbol.
 - Plan integral de gestión de residuos: separación de papel y cartón, vidrio, restos orgánicos, plásticos, fitosanitarios, fluorescente, pilas, aceites de cocina y aceites de maquinaria.
- › Medidas para obtener eficiencia energética:
 - Altura de ventanas.
 - Climatización VRF Inverter.
 - Ventilación recuperadora de calor.
 - Aislamiento térmico.
 - Variador frecuencia grupos de presión.
- › Medidas para la prevención de la contaminación
 - Lucha integrada. Empleo lucha biológica.
 - Respeto por el Real Decreto 47/2022, de 18 de enero, sobre protección de las aguas contra la contaminación difusa producida por los nitratos procedentes de aguas agrarias. El 80 % de fertilizantes son orgánicos y procedentes de fábrica de Sevilla.
 - Nutrición según necesidades para evitar picos de crecimientos y lixiviación con contaminación.



- Maquinaria de segar y desbrozar eléctrica en el Estadio.
- Continua replantación de árboles en la Ciudad Deportiva.
- Uso de vehículos etiqueta C.
- Uso de energías renovables.
- Otras como el fomento de uso de transporte público y bicicletas, uso de buggies dentro de las instalaciones y flota de coches eléctricos.

6.6. Protección de la biodiversidad

GRI 304. Medidas tomadas para preservar o restaurar la biodiversidad.

Las instalaciones deportivas con las que cuenta el Club son el Estadio Ramón Sánchez-Pizjuán, que se encuentra ubicado en zona urbana y por tanto no genera ninguna influencia negativa sobre espacios naturales y la Ciudad Deportiva José Ramón Cisneros Palacios, ubicada en un área de veintisiete hectáreas donde existe abundante vida animal.

El Club está comprometido con la protección de la biodiversidad. Para ello, realiza un mantenimiento sostenible y respetuoso con el medio ambiente teniendo en cuenta una serie de medidas:

- › Plantación anual de árboles usando especies adaptadas a las condiciones climatológicas existentes.
- › Uso de medios biológicos para la lucha integrada para combatir patologías en el césped de los campos de fútbol, evitando uso de medios químicos.
- › Empleo de fertilizantes biológicos de origen orgánico y de liberación lenta para no contaminar aguas y afluentes.
- › Control de plagas de conejos y gatos, para evitar que contagien enfermedades y que su mantenimiento sea seguro.
- › Uso de herbicidas orgánicos evitando los herbicidas químicos



6.7. Movilidad

Dado el alto volumen de movimiento de nuestros equipos deportivos profesional y lo derivados de los equipos de cantera, debemos proponer medidas que mitiguen al máximo la carbonización que se producen en estos desplazamientos. Igualmente, importante es el desplazamiento de los aficionados a los partidos. Afortunadamente, contando en la Entidad con unas instalaciones deportivas perfectamente conectadas a pie, en bicicleta y transporte público, lo que facilita que impacto sea menor al de otros espectáculos deportivos. No obstante, dentro del Plan Estratégico de Sostenibilidad, se está trabajando en la posibilidad de ofrecer herramientas que mejoren el tipo de desplazamiento y su impacto en la comunidad. Por último, se trabajará en la implementación de incentivos a los trabajadores para reducir la emisión de gases contaminantes en sus desplazamientos.

6.8. Uso sostenible de los recursos

GRI 301-1. Materiales utilizados por peso o volumen.

6.8.1. Consumo de gasóleo y propano:

La mayor parte del consumo de combustible corresponde a gasolina y gasoil de maquinaria de construcción y mantenimiento utilizada en las instalaciones del Club. En el Estadio esta maquinaria ya ha sido sustituida por maquinaria eléctrica, y se espera en el corto plazo hacerlo en la Ciudad Deportiva, con el objetivo de reducir el consumo de esta materia prima.

A continuación, se detalla el consumo total anual en la Ciudad Deportiva para la temporada 2022-2023, y su comparación con la temporada anterior.

Consumo litros por ubicación			
Instalación	T. 22-23	T. 21-22	Variación relativa
Ciudad Deportiva	9.538	8.172	14%
Total	9.538	8.172	14%

Así mismo, el Club cuenta con un conjunto de vehículos, en propiedad o renting, para desplazamiento de los trabajadores. El consumo en la temporada 2022-2023 ha sido el siguiente:



Consumo litros por tipo			
Tipo	T. 22-23	T. 21-22	Variación relativa
Diesel	22.117	22.780	(3%)
Gasolina	7.509	6.096	23%
AdBlue	58	44	32%
Total	22.117	28.920	(24%)

A continuación, se detalla el consumo total anual de propano para la temporada 2022-2023, y su comparación con la temporada anterior.

Consumo kg por ubicación			
Instalación	T. 22-23	T. 21-22	Variación relativa
Estadio	266	275	(3%)
Ciudad deportiva	10.579	13.368	(21%)
Total	10.845	13.643	(21%)

6.8.2. Consumo de papel

El consumo de papel corresponde al utilizado en las oficinas, siendo el consumo total anual para la temporada 2022-2023 de 1.305 kilos.

6.9. Adaptación a las consecuencias del cambio climático

GRI 305. Medidas adoptadas para adaptarse a las consecuencias del cambio climático.

GRI 305-5. Reducción de las emisiones de GEI.

Adicionalmente, existen cientos de árboles en el campus de la Ciudad Deportiva, estando las especies existentes adaptadas a las condiciones climáticas de la zona con bajo consumo de agua y gran rusticidad.

Las principales medidas adoptadas para adaptarse a las consecuencias del cambio climático son fundamentalmente:

- ✦ El uso de las energías renovables como la aerotermia y energía solar.



- › El uso de la iluminación solar para las farolas del campus de la Ciudad Deportiva.
- › El uso de luces LED de bajo consumo en los campos de fútbol.

Con el objetivo de reducir las emisiones GEI se han establecido una serie de metas en el medio y largo plazo:

- › Se espera que la maquinaria usada para el mantenimiento sea eléctrica.
- › Reducción del volumen de residuos evitando consumir productos envasados.
- › Limitación de la conducción evitando desplazamientos con vehículos en el campus de la Ciudad Deportiva.
- › Reciclaje del 100% del agua de riego y las pluviales con la construcción de un embalse de almacenamiento.
- › Ahorro del consumo de energía.



7. CUESTIONES SOCIO PERSONALES


7.1. Empleo y personas

GRI 102-8. Información sobre empleados y otros trabajadores.

GRI 401-1. Nuevas contrataciones de empleados y rotación de personal.

GRI 405-2. Ratio de salario base y de la remuneración de mujeres frente a hombres.

Al cierre de la temporada 2022-2023, el total de plantilla es de 574 empleados, la cual se reparte en 454 hombres y 120 mujeres (523 empleados; 434 hombres y 89 mujeres al cierre de la temporada anterior), equivalentes a empleados ponderados por sus jornadas efectivas a 514 empleados; 408 hombres y 106 mujeres, (470 empleados; 385 hombres y 85 mujeres al cierre de la temporada anterior).



A continuación, se muestran diversas segmentaciones de empleados por categoría profesionales, rangos de edad y sexo referidos siempre a empleados efectivos (ponderados por su jornada laboral efectiva de trabajo).

El **personal deportivo** está compuesto en un 93% por hombres, comprendido entre una franja de edad entre los 18 y 45 años ocupando la mayor parte la categoría de futbolistas y técnicos deportivos:



T. 2022-2023	Empleados deportivos por sexo y edad							
	<18		18-29		30-45		>45	
	Hombres	Mujeres	Hombres	Mujeres	Hombres	Mujeres	Hombres	Mujeres
273	7	-	93	14	103	15	41	1

T. 2021-2022	Empleados deportivos por sexo y edad							
	<18		18-29		30-45		>45	
	Hombres	Mujeres	Hombres	Mujeres	Hombres	Mujeres	Hombres	Mujeres
266	6	-	97	18	98	10	37	1

El **personal no deportivo** está compuesto en un 65% por hombres teniendo la mayor parte una edad entre los 30 y 45 años y ocupando la categoría técnico superior o administrativo auxiliar:

T. 2022-2023	Empleados no deportivos por sexo y edad							
	<18		18-29		30-45		>45	
	Hombres	Mujeres	Hombres	Mujeres	Hombres	Mujeres	Hombres	Mujeres
241	-	-	38	20	75	53	42	13

T. 2021-2022	Empleados no deportivos por sexo y edad							
	<18		18-29		30-45		>45	
	Hombres	Mujeres	Hombres	Mujeres	Hombres	Mujeres	Hombres	Mujeres
203	-	-	25	9	76	39	47	8



Personal deportivo por clasificación profesional y sexo:

Empleados deportivos por sexo y clasificación profesional										
T. 2022-2023	A. Director General Deportivo		B. Directores y responsables de área deportiva		C. Técnico deportivo / Técnico superior		D. Auxiliar		E. Futbolista	
	Hombres	Mujeres	Hombres	Mujeres	Hombres	Mujeres	Hombres	Mujeres	Hombres	Mujeres
273	-	-	8	1	141	7	7	1	88	21

Empleados deportivos por sexo y clasificación profesional										
T. 2021-2022	A. Director General Deportivo		B. Directores y responsables de área deportiva		C. Técnico deportivo / Técnico superior		D. Auxiliar		E. Futbolista	
	Hombres	Mujeres	Hombres	Mujeres	Hombres	Mujeres	Hombres	Mujeres	Hombres	Mujeres
266	1	-	9	1	129	6	7	1	91	22

Personal no deportivo por clasificación profesional y sexo:

Empleados no deportivos por sexo y clasificación profesional												
T. 2022-2023	A. Director General		B. Directores de área		C. Responsables		D. Técnicos superiores / oficiales		E. Administrativos y personal auxiliar		F. Ayudantes o peones	
	Hombres	Mujeres	Hombres	Mujeres	Hombres	Mujeres	Hombres	Mujeres	Hombres	Mujeres	Hombres	Mujeres
241	2	-	8	-	10	2	60	32	37	47	38	5

Empleados no deportivos por sexo y clasificación profesional												
T. 2021-2022	A. Director General		B. Directores de área		C. Responsables		D. Técnicos superiores / oficiales		E. Administrativos y personal auxiliar		F. Ayudantes o peones	
	Hombres	Mujeres	Hombres	Mujeres	Hombres	Mujeres	Hombres	Mujeres	Hombres	Mujeres	Hombres	Mujeres
203	3	-	10	-	10	2	61	28	30	20	34	5



El detalle de las despidos durante la temporada 2022-2023 son las siguientes:

		Hombres	
		30-45	>45
Empleados deportivos T. 2022-2023	C. Técnico deportivo / Técnico superior	3	6
Empleados no deportivos T. 2022-2023	D. Técnicos superiores / oficiales		2
Total despidos		11	

Asimismo, la evolución de la plantilla en las cuatro últimas temporadas en como sigue:



7.1.1. Remuneraciones

Tal como se indica en la Nota 17.2 de la memoria de las Cuentas Anuales, correspondientes al ejercicio anual terminado el 30 de junio de 2023, el Consejo de Administración cuenta con diez miembros (nueve hombres y una mujer). La Sociedad ha satisfecho retribuciones a administradores por importe de 2.120 miles de euros (2.133 miles de euros en la temporada anterior).



No se facilitan datos relativos a remuneraciones por sexo por ser un colectivo irrelevante en cuando a número de personas que expondría datos de carácter confidencial.

Adicionalmente, las remuneraciones devengadas en el ejercicio por el personal de alta dirección formada por el Director General Deportivo y el Director y Subdirector General del Club, (tres hombres), por todos los conceptos han sido de 3.111 miles de euros (2.699 miles de euros en la temporada anterior).

Por otro lado, las remuneraciones del personal deportivo inscribible formado por los futbolistas del Primer Equipo (veinticuatro hombres) y el cuerpo técnico deportivo (tres hombres) del Primer Equipo ascienden a 143.000 miles de euros (129.000 miles de euros en la temporada anterior).

El dato para esta categoría se divulga de forma agrupada, al acogernos a la adenda I a la Guía de Actuación 47 sobre Información No Financiera. En este sentido, se considera que divulgar esta información tal y como es requerida por la Ley 11/2018 y las Directrices de la Comisión Europea (2017/C 215/01) supone un perjuicio respecto de su posición comercial y competitiva, ya que existe un mercado de traspasos de licencias federativas propias del futbolista donde se negocia en función de su propia retribución. La agrupación de la información satisface razonablemente las necesidades y expectativas de otros inversores y partes interesadas.

Las retribuciones medias clasificadas según el rango de edad, el sexo y la clasificación profesional del resto de personal no mencionado anteriormente compuesto por personal deportivo, así como el personal no deportivo se muestra a continuación:

Retribución media por sexo y clasificación profesional			
	Hombres	Mujeres	
Empleados deportivos T. 2022-2023	B. Directores y responsables de área deportiva	111.258 €	(*)
	C. Técnico deportivo / Técnico superior	26.742 €	20.488 €
	D. Auxiliar	34.012 €	20.851 €
	E. Futbolistas	42.289 € (**)	34.619 €
	Retribución media por edad		
	<18		13.455 €
	18-29		205.003 €
	30-45		241.455 €
	>45		95.621 €



Retribución media por sexo y clasificación profesional		
	Hombres	Mujeres
B. Directores de área	113.006 €	-
C. Responsables	59.034 €	(*)
D. Técnicos superiores / oficiales	36.372 €	34.782 €
E. Administrativos y personal auxiliar	19.721 €	18.188 €
F. Ayudantes o peones	19.979 €	22.716 €

Retribución media por edad		
<18	-	
18-29	16.175 €	
30-45	33.217 €	
>45	47.588 €	

Empleados no deportivos
T. 2022-2023

**) No se facilitan datos relativos a remuneraciones por ser un colectivo más amplio en cuanto a número de personas que extiende estos de carácter general.*

Dado el sector en el que opera la Sociedad, se considera que el valor promedio de brecha salarial global entre hombres y mujeres no es representativo y no muestra un índice comparativo entre las diferentes categorías y número de empleados.

La Sociedad cumple con el Real Decreto 902/2020, de 13 de octubre, de igualdad retributiva entre mujeres y hombres. La diferencia calculada como mediana, - el valor que más repite en hombres y mujeres por categoría profesional - aporta una diferencia entre hombres y mujeres del área deportiva y en la no deportiva del 6%. Para el cálculo de esta tasa, se han tenido en cuenta aquellas categorías profesionales donde existe presencia tanto de hombres como de mujeres. En ese sentido, para el personal deportivo el valor medio no es representativo, ya que hay menos de cinco mujeres en algunos puestos y algunos salarios no son representativos ya que entrenadores y jugadores del Primer Equipo se rigen por el valor de mercado de fichajes que actualmente no tiene el mismo posicionamiento que el fútbol femenino. Con respecto al área no deportiva la diferencia de la mediana se debe a que existe una menor presencia de mujeres, teniendo en



cuenta que la inclusión de la mujer en este sector es tardía y que el club cuenta con una plantilla masculina de antigüedad consolidada.

7.1.2. Plan estratégico de discapacidad

Se realizan campañas de sensibilización como la campaña de "Capacitados".

El Club colabora con empresas e instituciones que facilitan el acceso al mercado laboral, para recibir alumnos en prácticas con discapacidad y candidatos para puestos vacantes.

Durante la temporada 2022-2023, han estado vigentes convenios específicos con asociaciones como Autismo Sevilla, Asperger-TEA, el programa universitario FEVIDA (Universidad Pablo de Olavide) y se ha firmado un nuevo convenio con la Universidad de Sevilla en materia de inclusión socio laboral de personas con discapacidad intelectual, para acoger alumnos en prácticas en las diferentes áreas del Club como parte de su formación previa a la inserción laboral.

Al cierre de la temporada 2022-2023, el Club cuenta con 11 empleados con discapacidad superior al 33%, (8 empleados en la temporada anterior). La Entidad continúa trabajando en medidas de inserción laboral y fomentando la incorporación de este colectivo, siendo uno de los objetivos prioritarios del Club.

7.2. Política de Igualdad

Durante la temporada 2018-2019, el Sevilla Fútbol Club, S.A.D. estuvo desarrollando un plan de igualdad de oportunidades diseñado para los empleados tanto hombres como mujeres.

Para ello, se llevó a cabo un análisis de la información cuantitativa y cualitativa de las características de la plantilla, el modo de acceso a la misma, la política de contratación, condiciones de promoción interna, así como aspectos de conciliación de la vida personal.

El Club manifiesta su compromiso por velar por el cumplimiento de lo expuesto en el Plan de igualdad. Asimismo, se desarrolló un protocolo de acoso, también en la temporada 2019-2020, por el cual se prevé determinadas circunstancias de acoso y mecanismos para su prevención.

Ambos documentos se aprobaron por el Consejo de Administración en la pasada temporada 2021-2022, y con posterioridad se registraron en el Registro y Depósito de Convenios colectivos, Acuerdos colectivos de trabajo y Planes de Igualdad (REGCON) del Ministerio de Trabajo y Economía Social. El Plan de Igualdad tiene una vigencia del 2022 al 2026 y lleva consigo una serie de medidas a realizar durante dicho periodo, siendo revisado de manera continua por el Agente de Igualdad y por la Comisión de Igualdad de manera anual.



Tanto el Plan de Igualdad como el protocolo de acoso fueron comunicados a los empleados del Club, así como puestos a su disposición en el Portal del Empleado.

Desde la temporada pasada, la organización se encontraba inmersa en la adaptación de dicho Plan de Igualdad al Real Decreto 901/2020, de 13 de octubre, por el que se regulan los planes de igualdad y su registro y se modifica el Real Decreto 713/2020, de 28 de mayo, sobre registro y depósito de convenios y acuerdos colectivos de trabajo y al Real Decreto 902/2020, de 13 de octubre, de igualdad retributiva entre mujeres y hombres. El Plan se aprobó finalmente en el mes de marzo de 2022.

La Entidad trabaja en la implantación y mejora de una serie de medidas:

- › Con relación a los procesos de selección:
 - Se persigue conseguir procesos de selección claros y objetivos que garanticen la igualdad de trato y oportunidades en el acceso, eliminando todo aquello que pueda introducir de forma directa o indirecta discriminaciones por razón de sexo.
 - Se intenta avanzar en una composición equilibrada de la plantilla en cuanto a la presencia de hombres y mujeres en las diferentes áreas grupos y categorías profesionales, adoptando medidas de acción positiva en los procesos de selección.
- › Con relación a la contratación:
 - Se realiza un seguimiento general de la contratación desde la perspectiva de género, especialmente de los contratos fijos con el fin de corregir los posibles desequilibrios.
 - Se realiza un seguimiento de la información que llega a los empleados de las vacantes que se produzcan, a las que puedan optar las personas con contratos temporales.
- › Con relación a la promoción:
 - Se trabaja en garantizar la objetividad y no discriminación en los sistemas de promoción y ascenso, mediante la promoción y mejora de las posibilidades de acceso de las mujeres a puestos de responsabilidad.
- › Con relación a la violencia de género:
 - Mediante la divulgación y mejora de los derechos legalmente establecidos para las mujeres víctimas de violencia de género contribuyendo, así, en mayor medida a su protección.
 - Ciclo de charlas impartido por el magistrado del Juzgado de Violencia contra la Mujer de Sevilla a empleados tanto deportivos y no deportivos.



- Asistencia al programa "Sintoniza Igualdad", de SFC Radio como Agente de Igualdad con el objeto de explicar las medidas internas del Club y el Plan de Igualdad.
- Asistencia de personal del Club a la jornada Mujer y Deporte de AEMED-Asociación Española de Mujer, Ejecutivas y Deporte.

7.3. Desarrollo y formación de empleados

GRI 404-1: Media de horas de formación al año por empleado

Desde el área de Recursos Humanos se fomenta la promoción y movilidad interna de los empleados.

De forma complementaria, se establece una búsqueda activa de forma externa, principalmente a través de convenios y acuerdos con universidades, centros de formación y escuelas deportivas, a través de la red social LinkedIn y a través de la web del Club por medio del apartado "Trabaja con nosotros" donde los interesados tienen opción de enviar sus CV generando así una base de datos interna con perfiles con interés en trabajar en el Club.

Adicionalmente, el Sevilla Fútbol Club, S.A.D. ofrece e imparte cursos de formación para que empleados y directivos del Club mejoren aquellas competencias relacionadas con la actividad profesional, así como para aumentar el grado de conocimiento de las obligaciones legales en materia de protección de datos, aspectos laborales, Compliance, prevención de riesgos laborales, igualdad, que afectan al desarrollo de dicha actividad.

Durante la presente temporada, se ha creado una comisión para estudiar los casos de petición de formaciones. Está compuesta por miembros de la alta dirección, y miembros de las áreas de I+D+i, de Estrategia, de Desarrollo Corporativo y de Recursos Humanos.

Como meta y formando parte de la evaluación de desempeño profesional del Sevilla Fútbol Club, S.A.D. se pretende a futuro establecer planes integrales de formación para potenciar perfiles profesionales.

A través de la evaluación y seguimiento del rendimiento de estos perfiles, se puede identificar puntos fuertes, así como aquellas áreas que sean de mejora de cara al futuro. El objetivo es alcanzar un grado de conocimiento del rendimiento individual de cada empleado que posibilite crear programas formativos específicos.

Las horas de formación recibidas por los empleados del Club en la temporada 2022-2023 han sido las siguientes:



Horas formación T. 22-23		Horas formación T. 21-22	
Deportivo	1.197	Deportivo	1.798
No Deportivo	3.642	No Deportivo	3.705
Total	4.839	Total	5.503

La Entidad cuenta con una cuota de formación profesional bonificable en un 50% siendo el importe cuantitativo de 46 miles de euros para el año natural 2022 y de 50 miles de euros para el año natural 2023 (43 miles de euros para el año natural 2021 y de 46 miles de euros para el año natural 2022).

7.4. Organización del trabajo

GRI 401-3. Medidas destinadas a facilitar el disfrute de la conciliación y fomentar el ejercicio corresponsable de estos por parte de los progenitores.

El Club está trabajando en mejorar el equilibrio entre la vida personal y profesional de sus empleados. En la medida de lo posible, se está fomentando una mayor flexibilidad horaria así como adaptación de las jornadas como una de las medidas destinadas a facilitar el disfrute de la conciliación y fomentar el ejercicio corresponsable de estos por parte de ambos progenitores.

La Entidad cuenta con un Convenio Colectivo propio desde el 1 de enero de 2005 para todos los empleados del Club a excepción de los jugadores que se rigen bajo el Convenio Colectivo para la actividad de fútbol profesional y de las jugadoras que se rigen bajo el Convenio Colectivo para las futbolistas que prestan sus servicios en clubes de primera división femenina de fútbol (el 76% de los empleados se rigen bajo el Convenio Colectivo propio, el 19% se rige bajo el Convenio Colectivo para la actividad de fútbol profesional y el 5% restante se rige bajo el Convenio Colectivo para las futbolistas. Las jornadas de trabajo para los empleados son acordes con las horas establecidas en dichos convenios, siendo de 1.800 horas anuales.

Las diferentes realidades del personal deportivo y no deportivo del Club afectan a esta conciliación por lo que existen diferentes horarios y jornadas laborales. Al cierre de la temporada



2022-2023, existen 124 contratos a tiempo parcial, 3 empleados con jubilación parcial, 10 adaptaciones de la jornada laboral, 2 reducciones por guarda legal y 5 excedencias voluntarias.

Además, durante la temporada 2022-2023, un total de 25 empleados, 6 mujeres y 19 hombres, se han acogido a una baja de maternidad o paternidad.

El Club considera de importancia que se garantice que el personal tenga derecho a la desconexión digital. De este modo, se respeta el tiempo de descanso, vacaciones y permisos de otra índole. En la presente temporada 2022-2023 se ha aprobado un protocolo de desconexión digital.

Para el Club, resulta importante que sus empleados tengan un buen clima de trabajo y de conciliación. Para ello, pone a disposición una serie de beneficios sociales como son:

- › Servicio de cafetería en la Ciudad Deportiva con menú diario.
- › Retribución flexible (seguro médico, cheque guardería).
- › Acuerdos con proveedores para descuento en sus servicios a los empleados.
- › Seguros de vida y accidente.
- › Teletrabajo en meses de verano para el personal de oficina.

Además, la Ciudad Deportiva cuenta con un proyecto en fase preliminar en el que se va a permitir que los empleados cuenten con una zona de descanso y desconexión.

7.5. Seguridad y salud

GRI 403-3. Servicios de salud en el trabajo.

Tal como exige la normativa de Prevención de Riesgos Laborales marcados en la Ley 31/1995 de Prevención de Riesgos Laborales, el Club cuenta con un servicio de prevención ajeno contratando las siguientes disciplinas: Seguridad, Higiene, Ergonomía y Psicología Aplicada y Medicina del Trabajo. A través de este servicio se ejecutan las diferentes actividades y gestiones en esta materia, presente en todas las áreas del Club.

7.5.1. Plan de Prevención



El Sevilla FC cuenta, como herramientas de gestión, con un Plan de Prevención, en el que se establece la política preventiva y las directrices a seguir, así como las actividades, tales como evaluación de riesgos, planificación de la actividad preventiva, vigilancia de la salud y medidas de emergencia.

La política preventiva es aplicable a todos los empleados e instalaciones del Sevilla FC. y cuenta, entre los compromisos principales, el de considerar como un valor esencial la seguridad y salud de todos los empleados y avanzar en la mejora continua de las condiciones de trabajo.

7.5.2. Actividades preventivas

Las actividades preventivas se llevan a cabo en todos los centros de trabajo donde hay presencia de empleados. Adicionalmente, existe un control de la seguridad y salud en las obras temporales que se ejecutan, siendo la de mayor envergadura en esta temporada, la del edificio para el Primer Equipo, en la Ciudad Deportiva y campos de fútbol.

El control de la seguridad y salud está basado en evaluaciones de los riesgos propios de las instalaciones, de las tareas y procesos desarrollados, maquinaria, equipos de trabajo, herramientas, así como sustancias químicas utilizadas. Se valoran y se planifican las medidas para evitar los peligros existentes o minimizarlos, en su caso.

Existe una planificación de la actividad preventiva, mediante la que se organizan todas las medidas que hay que implantar, las actividades a desarrollar y mejoras a realizar, siempre con el objetivo de cumplimiento en el plazo propuesto.

Con relación a la Vigilancia de la Salud, se han realizado durante la temporada 2022-2023 un total de 496 reconocimientos médicos de forma voluntaria por parte de los empleados. El 69% corresponde al personal no deportivo y el 31% restante a personal deportivo.

Son obligatorios los reconocimientos médicos, para aquellos empleados que ocupen puestos en los que la salud del trabajador es determinante para evitar un accidente, por la peligrosidad de la tarea o por la posibilidad de daño a uno mismo o a terceros.

En estos casos, el 100% de los empleados, revisan su salud de forma anual, con el fin de asegurar que su estado se encuentra en óptimas condiciones y garantiza el adecuado desarrollo de las tareas, sin riesgo para ellos mismos o para los demás, debido a una patología sobrevenida.

La formación se considera como una de las medidas principales de prevención y como pilar básico para adquirir una cultura preventiva y una adecuada concienciación frente a los riesgos laborales. Los empleados reciben formación de manera continua en materia de prevención de riesgos laborales, tanto en el momento de incorporación a la Entidad como de manera periódica.

Durante la temporada 2022-2023 se ha realizado la siguiente formación:

- › Formación básica en prevención de riesgos laborales



- › Riesgos y medidas preventivas en puestos de dependiente de comercio
- › Prevención de riesgos en puestos de monitor de deporte y socorrista
- › Prevención de riesgos en puestos de oficina
- › Prevención de riesgos en puestos de comercio al por menor
- › Prevención de riesgos en puestos de cocina y similares
- › Prevención de riesgos en puestos de camarero
- › Prevención de riesgos en puestos de almacén y logística
- › Prevención de riesgos en puestos de jardinería
- › Prevención de riesgos en puestos de lavandería
- › Prevención de riesgos en puestos de mantenimiento de césped
- › Prevención de riesgos en puestos de mantenimiento
- › Prevención de riesgos en puestos de serigrafía
- › Prevención de riesgos en puestos de mantenimiento

7.5.3. Accidentes y absentismo laboral

A pesar del control y seguimiento continuo sobre la seguridad y salud de los trabajadores del Club, en el periodo que abarca la temporada 2022-2023, han acaecido 136 accidentes laborales (130 en la temporada anterior) fundamentalmente lesiones de la práctica deportiva, según el detalle del Informe de Siniestralidad, emitido por la Mutua de AATT y EEFF.

	Índice frecuencia		Índice gravedad		Horas absentismo
	Hombres	Mujeres	Hombres	Mujeres	
T. 2022 - 2023	50,51	30,05	3,65	1,20	32.752



T. 2022 - 2023		Fallecimiento		Grave		Leve	
		Hombres	Mujeres	Hombres	Mujeres	Hombres	Mujeres
Con baja	44	-	-	-	-	38	6
Sin baja	92	-	-	-	-	76	16

T. 2021 - 2022		Fallecimiento		Grave		Leve	
		Hombres	Mujeres	Hombres	Mujeres	Hombres	Mujeres
Con baja	63	1	-	1	-	57	4
Sin baja	67	-	-	-	-	64	3

7.5.4. Coordinación de Actividades Empresariales

A través de un sistema web, las empresas externas aportan la documentación necesaria según los trabajos que van a desarrollar, de forma previa al inicio de la actividad en cualquiera de los centros del Sevilla FC, proporcionándose, a su vez, a estas subcontratas, la información e instrucciones necesarias de acuerdo con los riesgos existentes en el centro de trabajo en cuestión, las medidas de protección y prevención correspondientes, así como las medidas de emergencia.

Se dispone también, para estas empresas externas y sus trabajadores, en los accesos al Estadio y a Ciudad Deportiva, un código QR, a través del cual, el visitante es conocedor de unas instrucciones de seguridad que debe observar y cumplir durante su estancia en las instalaciones.

Es prioridad del Club, que ninguna persona, ya sea empleado del Sevilla FC como empleado externo, visitas o proveedores, invitados, aficionados, clientes, sufra daño alguno en los diferentes centros y áreas de la Entidad, haciendo un especial esfuerzo en el acondicionamiento de todas las zonas y en la adaptación de las instalaciones a la normativa de seguridad y salud.

7.6. Accesibilidad universal

El Sevilla Fútbol Club, S.A.D. está muy comprometido por la igualdad de oportunidades de todos los colectivos con algún tipo de necesidad especial otorgando derechos a las personas con discapacidad mediante su inclusión social a través tanto de la participación en actividades dirigidas a este tipo de personal como a través de la adaptación de sus instalaciones cumpliendo con la Ley General de la Discapacidad, aprobada mediante el Real Decreto Legislativo 1/2013 de



29 de noviembre, por el que se aprueba el Texto Refundido de la Ley General de derechos de las personas con discapacidad y de su inclusión social.

Las instalaciones cuentan con aseos adaptados en todos los sectores y todas las plantas del Estadio y con gradas adaptadas con visibilidad total e incluso con espectadores en pie. Además, existen ascensores de gran capacidad y se trabajan constantemente en la eliminación de barreras arquitectónicas.

7.7. Relaciones sociales

Como ya se ha hecho mención en el apartado 7.4 de Organización del trabajo, la Entidad cuenta con un Convenio Colectivo propio desde el 1 de enero de 2005 para todos los empleados del Club a excepción de los jugadores profesionales del Primer Equipo tanto masculino como femenino que se rigen bajo Convenios Colectivos para la actividad de fútbol profesional. Finalmente, el resto de los jugadores y personal técnico deportivo empleados se encuentra amparado por el Estatuto de los Trabajadores y sucesiva legislación que regula la relación laboral especial de la práctica deportiva (Real Decreto 1006/1985, de 26 de junio).



8. RESPETO DE LOS DERECHOS HUMANOS

Existe un compromiso permanente por parte del Sevilla Fútbol Club, S.A.D. con el respeto y la promoción a los derechos humanos, por ello los principios contenidos en la Declaración Universal de los Derechos Humanos de las Naciones Unidas son algo intrínseco al propio Club.

Éstos son de obligado cumplimiento para todos los equipos humanos que forman parte del Club, y que se traslada a lo largo de toda su cadena de valor y a su ámbito de influencia.

Este compromiso supone evitar y mitigar las posibles consecuencias negativas sobre los Derechos Humanos de sus propias actividades y de las actuaciones con terceros con los que el Club mantiene algún tipo de relación comercial.

8.1. Diligencia debida

Durante la temporada 2022-2023, áreas relevantes del Club como Gestión de Riesgos, Protección de Datos y Privacidad, así como Seguridad de la Información, han participado en el cumplimiento de procesos de debida diligencia.

Estos procesos suponen la identificación de posibles impactos en los derechos humanos a lo largo del todo la cadena de valor.

El Sevilla FC cumple con el Real Decreto Legislativo 2/2015, de 23 de octubre, por el que se aprueba el texto refundido de la Ley del Estatuto de los Trabajadores, respetando el derecho a asociación y negociación de sus trabajadores.

La Entidad sólo opera en terreno español por lo que se evitan zonas de riesgo en materia de incumplimiento de Derechos Humanos. Por esta razón, no disponemos de una política o protocolo específico que prohíba operaciones o contratación de proveedores con riesgo significativo de trabajo forzoso o infantil.

El Club cuenta con contrato de trabajo para aquellos futbolistas de la Cantera mayores de dieciséis años. Además, presta ayuda con becas de formación con el objetivo de que continúen con su formación académica.



8.2. Mecanismos para proteger los Derechos Humanos

El Sevilla Fútbol Club, S.A.D. pone a disposición de empleados, administradores, y de cualquier tercero ajeno a la Entidad, un canal de comunicación específico para denunciar, de forma confidencial, la comisión de cualquier posible delito, fraude, irregularidad, incumplimiento o actividad contraria a las buenas prácticas, la legalidad y las normas contempladas en el Código Ético del Club.

Dicho canal, garantiza la confidencialidad del denunciante, y de ser necesario, el Club garantiza su colaboración con las autoridades pertinentes.

Antes de iniciar cualquier relación o vínculo con cualquier socio de negocio procedemos a su evaluación mediante procedimientos de diligencia debida con objeto de evitar mantener relaciones tóxicas que puedan afectar negativamente a la Entidad. Con estos procedimientos pretendemos evaluar tanto la transacción a realizar como el perfil de los socios de negocio vinculados al Club.

Durante la temporada 2022-2023 se han recibido dos denuncias en materia de derechos humanos (ninguna en la temporada anterior).

8.3. Protección de datos personales

Para mantener la confianza de todos los grupos de interés, y dado que somos conscientes de la responsabilidad que implica el manejo de los datos personales de los distintos colectivos, el Sevilla Fútbol Club, S.A.D. tiene establecido una serie de medidas técnicas y organizativas de seguridad necesarias para garantizar la confidencialidad, integridad y disponibilidad de la información conservada.

En este sentido, la Entidad se rige en base a los requerimientos de la Ley Orgánica 3/2018, de 5 de diciembre, de Protección de Datos y garantía de los derechos digitales.

Con objeto de velar por el cumplimiento del nuevo Reglamento de Protección de Datos, el Sevilla Fútbol Club, S.A.D. cuenta con una política instaurada, en esta materia, en la que se determina el procedimiento y control interno a seguir por los empleados que administran datos de carácter personal en el curso de sus tareas diarias. Además, el Club tiene encomendada a un área concreta las resoluciones de incidencias en esta materia, canalizándose a través del Responsable de Seguridad interno y del Delegado de Protección de Datos, en caso de ser necesario.

Trabajamos en la integración de los distintos ecosistemas que disponemos en la Entidad a través de un identificador único, con la idea de mantener una gestión integral de la privacidad, la cual nos



llevará a una mejor gestión del consentimiento de nuestros usuarios para el tratamiento de sus datos.

De esta misma manera, hemos definido una estructura de responsabilidad para abordar de forma eficiente la protección de datos.

Las principales acciones que el Club ha llevado a cabo en materia de protección de datos, durante la temporada 2022-2023 han sido sesiones formativas y de sensibilización, asesoramiento y consultoría continuada, y confección y actualización de registro de actividades de tratamiento y análisis de riesgos.

9. PREVENCIÓN DE CORRUPCIÓN Y SOBORNO

La adecuada gestión del Club requiere establecer una serie de mecanismos que permitan, no sólo alcanzar los objetivos que son propios de su actividad principal, sino también asegurar que sus conductas sean plenamente respetuosas con las buenas prácticas empresariales.

La administración y representación del Club por parte de sus máximos responsables y la labor de todos y cada uno de sus empleados, debe responder a unos valores éticos que son inherentes a la propia naturaleza social y a los principios que la inspiran. De esta forma, la Entidad espera que sus administradores y empleados respeten y cumplan los valores del Club al que representan.

En la temporada 2022-2023 no se han realizado aportaciones a fundaciones y entidades sin ánimo de lucro.

9.1. Medidas adoptadas para prevenir la corrupción y el soborno

GRI 205-2. Comunicación y formación sobre políticas y procedimientos anticorrupción.

El Club cuenta con una Política anticorrupción cuyo objeto es determinar las medidas necesarias para prevenir, detectar y sancionar los actos fraudulentos y la utilización de los medios del Club, en provecho económico o de otra índole, de los empleados, jugadores, directivos o miembros de los órganos de administración de ésta.

Los procedimientos de control para evitar sobornos a cualquier persona física o jurídica, pública (funcionario) o privada, en cualquier país, con el objetivo de influir en las decisiones o como



recompensa del tercero, son las medidas principales de control destinadas a prevenir la corrupción y soborno, además del ya nombrado Canal de Denuncias.

Estos procedimientos de control son auditados por un experto independiente quien debe emitir informe con opinión favorable como requisito previo para la inscripción en La Liga.

9.2. El Código Ético

GRI 102-16. Valores, principios, estándares y normas de conducta.

El Club espera de todos sus administradores y empleados un comportamiento ejemplar, así como también de sus colaboradores. Los administradores y empleados, además de cumplir con la normativa, se abstendrán de llevar a cabo comportamientos que, aun no siendo objeto de reproche jurídico-legal, puedan resultar reprobables desde un punto de vista ético.

Todo esto queda regulado en un Código Ético, identificándose en éste qué valores deben inspirar la acción de gobierno, de representación y de trabajo- desde un punto de vista positivo- y qué conductas son contrarias a esos valores -desde un punto de vista negativo.

Las conductas recogidas en el Código son de obligado cumplimiento para todos los administradores y empleados en el desempeño de su actividad en el Club y deben también hacerse cumplir, pudiéndose y debiéndose denunciar su incumplimiento.

Cualquier duda sobre la aplicación de este Código, se podrá consultar con el Órgano de Cumplimiento.

Para denunciar cualquier conducta contraria al Código Ético está disponible el Canal <https://canaldedenuncias.sevillafc.es>, asegurando al denunciante total confidencialidad.

El Código Ético fue aprobado por el Consejo de Administración, a quien compete su aplicación y periódica actualización, en mayo de 2016.

El Órgano de Cumplimiento es el encargado de velar por el cumplimiento del Código Ético y de la comunicación interna basada en la prevención frente a la comisión de acciones irregulares y fraude.



9.3. Medidas contra el blanqueo de capitales

La Entidad dispone de adecuadas medidas de control destinadas a la prevención del delito de blanqueo de capitales como la limitación restrictiva de importes y sujeto a los cobros y pagos en efectivo, la identificación de la titularidad real de las sociedades con las que opera, supervisión estricta de transferencias realizadas o recibidas a/de paraísos fiscales, adecuados justificantes (facturas y/o contratos) de sus operaciones, certificado de residencia fiscal y certificado de titularidad de las cuentas bancarias a las que se realizan transferencias de este tipo.

Los principios de actuación de la Entidad respecto al delito son:

- › Los principios de actuación del Club respecto de los delitos de blanqueo de capitales se encuentran recogidos en el Código Ético y en el Manual de PRP.
- › Existencia de un Órgano y Equipo de Cumplimiento que vela por el cumplimiento de las políticas y procedimientos específicos en la materia.
- › Existencia de una Canal de Denuncias en el seno de la organización abierto a cualquier interesado y anónimo.
- › Campañas de sensibilización a través de envíos de mailing en materia de prevención de riesgos penales.
- › Obligación de los sujetos obligados a denunciar cualquier indicio de delito de esta naturaleza del que pueda tener conocimiento en el ejercicio de sus responsabilidades laborales.

9.4. Denuncias

GRI 205-3. Casos de corrupción confirmados y medidas tomadas.

Durante la temporada 2022-2023, se han recibido once denuncias a través del Canal de Denuncias (tres en la temporada anterior). Todas las denuncias han sido adecuadamente tratadas por el Órgano de Cumplimiento de la Entidad concluyendo que no son susceptibles de la comisión de un delito con responsabilidad penal de la persona jurídica Sevilla Fútbol Club procediéndose a su archivo. En cualquier caso, del análisis de dichas denuncias, se procede cuando así se considera proponer medidas correctoras.



10. ASPECTOS SOCIALES

10.1. Compromiso con el desarrollo sostenible

GRI 203-2. Impactos económicos indirectos significativo.

El Club es consciente que la actividad que desarrolla tiene un alto impacto en la sociedad. La actividad principal, como es la participación en competiciones deportivas, genera de forma indirecta empleo y crecimiento local, al percibir sus salarios los trabajadores que prestan los servicios de manera indirecta. Paralelamente, se generan impuestos y cuotas a la Seguridad Social.

Así, por ejemplo, recurre a la contratación de empresas externas locales en aquellas actividades que no forman parte de su actividad principal o se desarrollan específicamente en el momento de disputar los partidos de las distintas competiciones en las que se participa (las actividades de seguridad y orden durante los partidos, los servicios de restauración en cada partido, la limpieza de los recintos, etc.). Casi todas estas actividades vienen siendo contratadas con empresas cuyos empleados son residentes locales, impactando positivamente en la generación de empleo indirecto local.

Durante la temporada 2022-2023, se han generado 51 nuevos puestos de trabajo. Las áreas de mayor crecimiento en número de personas han sido Marketing, Taquillas y el área deportiva alcanzando al cierre del ejercicio la cifra de 574 empleados tanto deportivos como no deportivos (523 empleados en la temporada anterior).

El fútbol profesional tiene un fuerte impacto en la sociedad española debido una serie de factores que afectan positivamente a la sociedad:

- › Factores de aspecto social, tales como las relaciones familiares y sociales.
- › Factores físicos, tales como el bienestar y la salud, así como el no consumo de sustancias estupefacientes.
- › Factores de carácter motivacional, tales como la motivación de jóvenes, para el ejercicio del voluntariado o la inclusión de grupos vulnerables.
- › Factores de comunidad local, tales como orgullo de pertenencia, marca "España" y tradiciones locales.
- › Factores globales, tales como como el fútbol profesional y base.

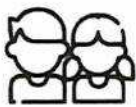


10.2. Fundación del Sevilla Fútbol Club

El poder e impacto del fútbol en la sociedad hace que los clubes tengamos una responsabilidad social evidente, ya que somos un marco de referencia. La Fundación del Centenario del Sevilla Fútbol Club trabaja por crear una sociedad mejor, por ser un lugar de encuentro para las personas y un lugar donde florezcan los valores del deporte. El Sevilla Fútbol Club, S.A.D. es una realidad universal, y a través de su Fundación realiza actividades en todo el mundo para transmitir los mejores valores. Nuestro compromiso es devolver a la sociedad parte de lo que ésta lleva tantos años dándonos.

La Fundación del Centenario del Sevilla Fútbol Club nace con el objetivo de transmitir los valores del Sevilla Fútbol Club a través de actividades orientadas a los más pequeños, fomentar las actividades deportivas que promuevan la integración social, realizar actividades sociales y culturales, y ser un referente en el compromiso social.

En el Club creemos en una industria del fútbol moderna y profesionalizada, que haga de este deporte uno de los mejores espectáculos de entretenimiento, fomentando a su vez el desarrollo y la mejora de nuestra sociedad a nivel global.



Desarrollo de actividades orientadas a los más pequeños



Fomento de actividades deportivas que promuevan la integración social



Realización de actividades formativas y culturales



Compromiso social

Por otro lado, el Club colabora a través de su Fundación con organizaciones sin ánimo de lucro y entidades del tercer sector, trabajando en 5 pilares básicos:

- › Educación
- › Pobreza
- › Igualdad e inclusión
- › Salud
- › Medio Ambiente

En la temporada 2022-2023, la Fundación ha consolidado, ampliado y recuperado apuestas tan tradicionales como 'Sácale Partido al Cole', el Mundialito de la Inmigración, la Escuela de Fútbol



Antonio Puerta, visitas a distintos hospitales, el Sevilla FC Genuine y decenas de acciones de diversa índole con los más necesitados.

Conmemoraciones

- *133 aniversario Sevilla FC*

- *133 aniversario Sevilla FC*

El 25 de enero de 2023 se conmemoró el 133 aniversario del Sevilla FC con un repaso, en los distintos medios de comunicación oficiales, de la historia de nuestros orígenes recordando aquella histórica velada de 1890 en la que un grupo de jóvenes, sevillanos y británicos, se reunían en un viejo café de la capital hispalense con el fin de celebrar la tradicional fiesta escocesa de la Noche de Burns. Emulando el nacimiento de la Football Association (FA) en una taberna londinense, aquellos jóvenes decidían, entre brindis de cerveza, fundar el Sevilla FC, uno de los clubes más laureados y admirados dentro del panorama futbolístico europeo.

Actividades deportivas

- *Escuela Fútbol Sevilla FC-Antonio Puerta*
- *Sevilla FC Veteranos*
- *Regata Sevilla-Betis*
- *Liga Genuine*

- *Escuela Fútbol Sevilla FC-Antonio Puerta*

La Escuela de Fútbol Sevilla FC - Antonio Puerta, es una escuela de valores, donde se transmite a los niños valores educativos como la deportividad, el compañerismo, el respeto al rival o la solidaridad a través del deporte.

Durante el curso se han realizado eventos como visitas de los jugadores a los diferentes equipos de la escuela pudiendo los más pequeños charlar, pedir consejos y hacerse fotografías de grupo con los jugadores del Primer Equipo y con las capitanas del Primer Equipo Femenino.

Han participado en la III edición del Torneo 'Roja y Blanca Navidad' en la Ciudad Deportiva, siendo ganador la Escuela Antonio Puerta. Los alumnos también participaron en el concurso de dibujo con motivo del 133 aniversario del Sevilla FC, y visitaron el Tour del Estadio Ramón Sánchez-Pizjuán.

La clausura del curso 2022-2023 se celebró en el Estadio Ramón Sánchez-Pizjuán con la entrega de diplomas, con la presencia del Presidente José Castro, del Vicepresidente Primero Gabriel Ramos y con el director de la escuela de fútbol y embajador de la Fundación Sevilla FC, Antonio Álvarez así como los jugadores Carlos Álvarez y Diego Hormigo.



- Sevilla FC Veteranos

La Fundación dispone del Sevilla FC Veteranos, formado por exjugadores del Sevilla FC, y que participa durante la temporada en diferentes torneos solidarios, colaborando de esta manera con asociaciones de diferentes lugares. Un ejemplo es el partido contra los Veteranos de Estepa, a beneficio de ASEMI y Caritas.

- Regata Sevilla-Betis

La Fundación colaboró un año más con esta regata que cumplía 56 ediciones. La presentación de la regata en el CEAR de La Cartuja estuvo representada por el consejero Luis Miguel Castro.

La 56ª edición de la Regata Sevilla-Betis ha estado apoyada por el Sevilla FC Femenino.

- Sevilla FC Genuine

LaLiga Genuine vuelve una temporada más y el Sevilla FC Genuine con ella en esta temporada 2022-2023. El Sevilla FC Genuine tuvo el pistoletazo de salida de la nueva edición de LaLiga Genuine en la Fase de Tarragona.

Previamente, el equipo Genuine compartió entrenamiento con el Sevilla FC Femenino antes de comenzar la temporada.

La segunda fase discurrió en Barcelona, la tercera fase en Vigo y la última fase se jugó en Villareal.

Pese a no conseguir los resultados esperados y acabar en la última posición del Grupo Deportividad, el equipo sevillista ha vuelto a demostrar un buen espíritu competitivo ante un público que no quiso faltar a la cita, demostrando que los valores de la competición están también muy presentes en las gradas.

El Sevilla FC Genuine cerró la temporada 2022-2023 con una cena en el Palco Juan Arza del Ramón Sánchez - Pizjuán con una cena en un ambiente festivo con la presencia de la séptima copa de la UEFA Europa League.

Actividades
formativas y
culturales

- Expedición Magallanes - Elcano 2022
- Plan de formación en la lucha contra la violencia de género
- Sácale Partido al cole
- Valores de la futura afición
- II Hackaton UPO Emprende
- Escuelas de verano del Polígono Sur
- Proyecto FES



Actividades sociales

- Día Internacional del Voluntariado De Telefónica
- Campaña de Reciclaje de la Asociación Entre Amigos del Polígono
- Voluntarios Sevilla FC
- Patrocinio en la camiseta 2022/23 por cortesía de socios.com
- Acciones con ANDEX
- Día Mundial contra el Cáncer Infantil
- Jornada de Donación de Sangre
- Donación de Leche al Banco de Alimentos
- Premios Del Banco De Alimentos
- Pequeños Guardianes
- Campaña de Navidad "El Sentimiento que Nos Une":
- Calendario Solidario a favor de la Fibrosis Quística
- Campaña para colaborar con la Fundación Márgenes y Vínculos
- Recogida de Juguetes
- Cartero Real en el Estadio
- III Torneo Benjamín 'Roja y Blanca Navidad'
- Un Gol por la Inclusión
- Acuerdo de Colaboración con la AECC
- Día Internacional del Voluntariado
- II Jornada Fomentando Relaciones
- Visita al Hospital Universitario Virgen del Rocío
- Operación Buena Gente
- Entrenamiento en el Ramón Sánchez-Pizjuán con los Reyes Magos
- Cabalgata en el Polígono Sur
- XVI Mundialito de la Inmigración
- Semana Santa cardio asegurada
- Agenda Solidaria
- Documental Unzue

Actividades sostenibles

- Recolecta de tapones solidarios
- Mares circulares

Colaboraciones internacionales

- Amigos del Congo
- Proyecto Sport for all
- Proyecto europeo Cross Sport
- Proyecto europeo Bitefix
- Climathon
- UEFA Foundation



Otras colaboraciones

- III Edición del Festival Enmascarado
- Tus Kilómetros Nos Dan Vida
- Día internacional contra el cáncer de mama
- Día Internacional de la Discapacidad
- Día Mundial contra el Cáncer
- Día Mundial del Cáncer infantil
- Maratón de Sevilla
- Día mundial del Síndrome de Down
- Corriendown
- XIII Carrera Popular Memorial Victoria Domínguez
- VII Carrera Solidaria En marcha por la Salud
- Día Internacional De La Mujer

La Fundación, colabora también con otras entidades del tercer sector, con la donación de material deportivo para la consecución de fondos para estas entidades.

- Asociación ELA Andalucía
- Asociación ELA Extremadura
- AECC Dos Hermanas
- Hermandad de Pino Montano
- Club Deportivo Puebla de Soto
- Hermandad de la Vera Cruz
- Asociación Sevillana de Esclerosis Múltiple
- Effetá Sevilla
- AMPA Porta Coeli
- Hermandad De La Piedad De Écija (Sevilla)
- Colegios de Entreolivos y Tabladilla
- Asociación Deportiva RinGol
- Highlands School
- Otras donaciones



10.3. La Cantera

El Club tiene una fuerte apuesta por el desarrollo de su Cantera disponiendo de un amplio número de equipos en distintas categorías y rango de edades hasta totalizar los veintidós equipos que participan en diversas competiciones no profesionales, sean nacionales, regionales, provinciales o locales.

Así mismo dispone de una línea becada para una parte de su Cantera consistente en alojamiento y manutención en una residencia gestionada con recursos propios con protección específica en la continuidad de la formación académica, cobertura sanitaria mediante seguro privado de salud y ayuda psicológica.

En la temporada 2022-2023 dicha línea de becas ha favorecido a 54 jugadores de la Cantera (37 en la temporada anterior) con la siguiente distribución de edades:

T. 22-23 54 jugadores			T. 21-22 37 jugadores		
< 14	14 - 18	> 18	< 14	14 - 18	> 18
5	35	14	1	29	7

Paralelamente a los jugadores becados, se les ofrece:

- › Apoyo a la formación académica: seguimiento del estudio individual, recursos informáticos a disposición de los jugadores y control de absentismo escolar.
- › Seguimiento nutricional.
- › Coordinación de las academias externas de refuerzo en materias concretas que acuden a la residencia.
- › Charlas, seminarios o formación continua.
- › Coordinación con los servicios médicos y monitorización ante casos de enfermedad.



10.4. Proveedores

GRI 102-9. Descripción de la cadena de suministro.

GRI 204-1. Proporción de gasto en proveedores locales.

GRI 308-1. Nuevos proveedores que han pasado filtros de evaluación y selección de acuerdo con los criterios ambientales.

El Sevilla FC, siendo consciente del impacto que tiene sobre la cadena de valor de la actividad que realiza, tiene un compromiso con todas las partes involucradas en el negocio y con la creación de riqueza en nuestro entorno.

Las condiciones del Sevilla FC para la adquisición y suministro de cualquier bien o servicio incorporan una serie de cláusulas específicas de responsabilidad social corporativa del proveedor basadas en el cumplimiento del Código Ético y en la Política de compras y contratación de servicios del Club.

Si durante la vigencia del contrato el Club percibiese incumplimientos por parte del proveedor, el Club se reserva el derecho de rescindir anticipadamente el contrato.

Además, se aplican otras medidas para la contratación de proveedores:

- › Firma de acuerdos de confidencialidad y en materia de protección de datos de carácter personal para aquellos proveedores de deban acceder a información confidencial de la Entidad o a datos personales de empleados. Además, está incluido como cláusula en los contratos firmados entre las partes.
- › Verificación de procedencia y destino de fondos a efectos de garantizar el adecuado tratamiento fiscal y la prevención del blanqueo de capitales:

En la Política de compras y contratación de servicios del Club, no se dispone de criterios ambientales para la selección de proveedores, por la razón de que la mayor parte de nuestros proveedores tienen poco impacto medioambiental.

Se realizan sistemas de supervisión internos si bien no se realizan auditorías por el tipo de proveedores con los que el Club trabaja.



A continuación, se facilitan algunas cifras que suponen la cadena de suministro del Club, diferenciando entre compras locales o extranjeras, así como el tipo de producto o servicio:

TEMPORADA 2022-2023

Nº proveedores totales		TIPO DE PRODUCTO O SERVICIO					
Facturación total	90.541.852	Entidades deportivas	Subcontratas	Agentes	Ropa deportiva	Viajes	Otros
Local	47%	42%	13%	9%	8%	8%	22%
Extranjero	53%						

TEMPORADA 2021-2022

Nº proveedores totales		TIPO DE PRODUCTO O SERVICIO				
Facturación total	82.587.150	Entidades deportivas	Ropa deportiva	Agentes	Obras y construcciones	Otros
Local	41%	69%	3%	6%	14%	8%
Extranjero	59%					

10.5. Consumidores o clientes

GRI 416-2. Casos de incumplimiento relativos a los impactos en la salud y seguridad de las categorías de productos y servicios.

GRI 418-1. Reclamaciones fundamentadas relativas a violaciones de la privacidad del cliente y pérdida de datos del cliente.

El Club cuenta con un buzón de correo específico por el que se reciben las quejas y sugerencias de peñas y aficionados, además de contar con un apartado en su web de Atención al socio y de un Libro de Hojas de Reclamaciones.

Las quejas recibidas, dan lugar a la gestión interna para su análisis y su posterior resolución. Cada una de ellas, es registrada y analizada en función de su tipología, independientemente del medio por el que se ha recibido y todas son contestadas independientemente del asunto, ya sea vía carta certificada, mail o llamada telefónica.

Durante la temporada 2022-2023, se han recibido 144 reclamaciones, 8 de ellas de forma telemática y el resto de manera presencial.



Además, el Club ha realizado inversiones en sus canales de comunicación para optimizar las relaciones con los aficionados, así como con el resto de sus grupos de interés. Puso en marcha una plataforma de Business Intelligence pionero en los Clubes de fútbol, con el que se ofrecen, entre otros, servicios más personalizados a los hábitos de consumo.

Como ya se ha hecho mención en el apartado 8.3 de Protección de datos personales, uno de los objetivos de la Entidad es velar por la seguridad de los usuarios del Club, por lo que se encuentra habilitado un canal de comunicación para reportar cualquier tipo de incidencia en esta materia.

Adicionalmente, existen medidas de control para mitigar el riesgo y prevenir la comisión de delitos penales como es el Canal de Denuncias. A través de este canal, cualquier socio o aficionado, o tercero, cuenta con la posibilidad de comunicar cualquier indicio de comisión de delito.

Por último, el Club cuenta con determinadas medidas de seguridad en el Estadio los días de partido, cuyo objetivo es mitigar el riesgo que se pueda derivar tanto en la entrada como en la salida de los aficionados, así como durante los partidos. Para ello, cuenta con empresas externas de seguridad, con servicios externos de emergencias sanitarias, así como con una campaña en la que el Club pretende transmitir a sus aficionados su firme deseo de que vivan con pasión los partidos en el Estadio Ramón Sánchez-Pizjuán, siempre sin olvidar que la pasión no está reñida con el respeto.

10.6. Información fiscal

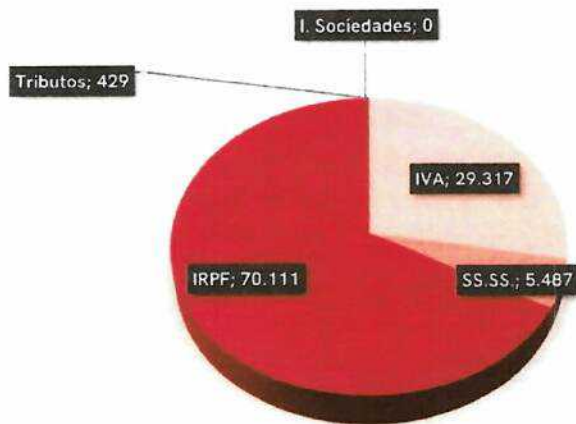
GRI 207-1. Enfoque fiscal.

GRI 203-2. Impactos económicos indirectos significativo.

El Club tiene como puntos básicos de su estrategia fiscal el estricto cumplimiento de la normativa tributaria, la transparencia en la información, así como la prevención y control del riesgo fiscal.

Pais	Resultado después de impuestos	Impuesto sobre beneficios	Subvenciones públicas recibidas
España	(19.276)	(2.002)	642

La contribución tributaria y a la Seguridad Social (determinados como importes efectivamente satisfechos) durante la presente temporada ha ascendido a un importe de 105.344 miles de euros (89.011 miles de euros en la temporada anterior), todos en territorio español. El reparto de dicha contribución se muestra en el gráfico adjunto:





ANEXO I. ÍNDICE DE CONTENIDOS LEY II/2018

ÁMBITOS GENERALES		MARCO DE REPORTING	MEMORIA ENF
Modelo de negocio	Descripción del modelo de negocio:		
	- Entorno empresarial	GRI 102-1	
	- Organización y estructura	GRI 102-2	
	- Mercados en los que opera	GRI 102-3	Apartado 5
	- Objetivos y estrategias	GRI 102-5	
	- Principales factores y tendencias que pueden afectar a su futura evolución		
CUESTIONES MEDIOAMBIENTALES		MARCO DE REPORTING	MEMORIA ENF
Gestión medioambiental	Efectos actuales y previsibles de las actividades de la empresa	GRI 307-1	Apartado 6
	Procedimientos de evaluación o certificación ambiental	GRI 308-1	Apartado 10.4
	Recursos dedicados a la prevención de riesgos ambientales		
	Aplicación del principio de precaución	GRI 102-11	Apartado 5.3
Contaminación	Medidas para prevenir, reducir o reparar las emisiones de carbono (incluye también ruido y contaminación lumínica)	Marco interno	
Economía circular y prevención y gestión de residuos	Medidas de prevención, reciclaje, reutilización, otras formas de recuperación y eliminación de desechos	Marco interno	
Uso sostenible de los recursos	Acciones para combatir el desperdicio de alimentos	Marco interno	
	Consumo de agua y el suministro de agua de acuerdo con las limitaciones locales	GRI 303-5	Apartado 6.3
	Consumo de materias primas	GRI 301-1	Apartado 6.8
	Medidas adoptadas para mejorar la eficiencia de su uso	GRI 301-1	Apartado 6.8
	Consumo, directo e indirecto, de energía	GRI 301-1	Apartado 6.8
	Consumo, directo e indirecto, de energía	GRI 302-1	Apartado 6.4
	Medidas tomadas para mejorar la eficiencia energética	Marco interno	
	Uso de energías renovables	GRI 302-1	Apartado 6.4
Cambio climático	Elementos importantes de las emisiones de gases de efecto invernadero generadas	Marco interno	
	Medidas adoptadas para adaptarse a las consecuencias del cambio climático	Marco interno	
	Metas de reducción establecidas voluntariamente	GRI 305-5	Apartado 6.9
Protección de la biodiversidad	Medidas tomadas para preservar o restaurar la biodiversidad	Marco interno	
	Impactos causados por las actividades u operaciones en áreas protegidas	Marco interno	



CUESTIONES SOCIALES Y RELATIVAS AL PERSONAL		MARCO DE REPORTING	MEMORIA EINF
Empleo	Número total y distribución de empleados por sexo, edad, país y categoría profesional	GRI 102-8	Apartado 7.1
	Número total y distribución de modalidades de contrato de trabajo	GRI 102-8	Apartado 7.1
	Promedio anual de contratos indefinidos, temporales y a tiempo parcial por sexo, edad y categoría profesional	GRI 102-8	Apartado 7.1
	Número de despidos por sexo, edad y categoría profesional	GRI 401-1	Apartado 7.1
	Brecha salarial	GRI 405-2	Apartado 7.1
	Remuneración media por sexo, edad y categoría profesional	GRI 405-2	Apartado 7.1
	Remuneración media de los consejeros por sexo	GRI 405-2	Apartado 7.1
	Remuneración media de los directivos por sexo	GRI 405-2	Apartado 7.1
	Implantación de políticas de desconexión laboral	GRI 401-3	Apartado 7.4
Organización del trabajo	Empleados con discapacidad	Marco interno	
	Organización del tiempo de trabajo	GRI 401-3	Apartado 7.4
	Número de horas de absentismo	Marco interno	
Salud y seguridad	Medidas destinadas a facilitar el disfrute de la conciliación y fomentar el ejercicio corresponsable de estos por parte de ambos progenitores	GRI 401-3	Apartado 7.4
	Condiciones de salud y seguridad en el trabajo	GRI 403-3	Apartado 7.5
Relaciones sociales	Número de accidentes de trabajo y enfermedades laborales por sexo, tasa de frecuencia y gravedad por sexo	GRI 403-3	Apartado 7.5
	Organización del diálogo social	Marco interno	
	Porcentaje de empleados cubiertos por convenio colectivo por país	Marco interno	
Formación	Balances de los convenios colectivos, particularmente en el campo de la salud y la seguridad en el trabajo	Marco interno	
	Mecanismos y procedimientos con los que cuenta la empresa para promover la implicación de los trabajadores en la gestión de la compañía, en términos de información, consulta y participación	Marco interno	
Igualdad	Políticas implementadas en el campo de la formación	GRI 404-1	Apartado 7.3
	Cantidad total de horas de formación por categorías profesionales.	GRI 404-1	Apartado 7.3
Accesibilidad universal de las personas con discapacidad		Marco interno	
Igualdad	Medidas adoptadas para promover la igualdad de trato y de oportunidades entre mujeres y hombres	Marco interno	
	Planes de igualdad medidas adoptadas para promover el empleo, protocolos contra el acoso sexual y por razón de sexo	Marco interno	
	Integración y la accesibilidad universal de las personas con discapacidad	Marco interno	
	Política contra todo tipo de discriminación y, en su caso, de gestión de la diversidad	Marco interno	
INFORMACIÓN SOBRE EL RESPETO DE LOS DERECHOS HUMANOS		MARCO DE REPORTING	MEMORIA EINF
Aplicación de procedimientos de diligencia debida en materia de derechos humanos		GRI 102-16	Apartado 5.3
Prevenición de los riesgos de vulneración de derechos humanos y, en su caso, medidas para mitigar, gestionar y reparar posibles abusos cometidos		GRI 102-17	
Denuncias por casos de vulneración de derechos humanos		GRI 102-16	
Promoción y cumplimiento de las disposiciones de los convenios fundamentales de la OIT relacionadas con el respeto por la libertad de asociación y el derecho a la negociación colectiva, la eliminación de la discriminación en el empleo y la ocupación, la eliminación del trabajo forzoso u obligatorio y la abolición efectiva del trabajo infantil		GRI 102-17	
		GRI 102-16	
		GRI 102-17	
INFORMACIÓN RELATIVA A LA LUCHA CONTRA LA CORRUPCIÓN Y EL SOBORNO		MARCO DE REPORTING	MEMORIA EINF
Medidas adoptadas para prevenir la corrupción y el soborno		GRI 102-1	Apartado 5
		GRI 205-2	Apartado 9.1
Medidas para luchar contra el blanqueo de capitales		GRI 102-16	Apartado 5.3
		GRI 205-2	Apartado 9.1
Aportaciones a fundaciones y entidades sin ánimo de lucro		GRI 102-16	Apartado 5.3
		GRI 205-2	Apartado 9.1



INFORMACIÓN SOBRE LA SOCIEDAD		MARCO DE REPORTING	MEMORIA ENF
Compromisos de la empresa con el desarrollo sostenible	Impacto de la actividad de la sociedad en el empleo y el desarrollo local	GRI 203-2	
	Impacto de la actividad de la sociedad en las poblaciones locales y en el territorio	GRI 203-2	Apartado 10.1
	Relaciones mantenidas con los actores de las comunidades locales y las modalidades del diálogo con estos	GRI 203-2	Apartado 10.6
	Acciones de asociación o patrocinio	GRI 203-2	
Subcontratación y proveedores	Inclusión en la política de compras de cuestiones sociales, de igualdad de género y ambientales	GRI 102-9 GRI 204-1 GRI 308-1	Apartado 10.4
	Consideración en las relaciones con proveedores y subcontratistas de su responsabilidad social y ambiental	GRI 102-9 GRI 204-1 GRI 308-1	Apartado 10.4
	Sistemas de supervisión y auditorías y resultados de las mismas	GRI 102-9 GRI 204-1 GRI 308-1	Apartado 10.4
	Medidas para la salud y la seguridad de los consumidores	GRI 416-2 GRI 418-1	Apartado 10.5
	Sistemas de reclamación	GRI 416-2 GRI 418-1	Apartado 10.5
Consumidores	Quejas recibidas y resolución de las mismas	GRI 416-2 GRI 418-1	Apartado 10.5
	Beneficios obtenidos país por país	GRI 207-1 GRI 203-2	Apartado 10.6
Información fiscal	Impuestos sobre beneficios pagados	GRI 207-1 GRI 203-2	Apartado 10.6
	Subvenciones públicas recibidas	GRI 207-1 GRI 203-2	Apartado 10.6



ANEXO II. TABLA DE REFERENCIAS CRUZADAS

INTRODUCCIÓN		
CONTENIDO	MEMORIA EINF	ESTÁNDAR GRI
Carta del Presidente	Apartado 0	GRI 102-14. Declaración del responsable máximo de la organización. GRI 102-50. Periodo objeto del informe.
Criterios de elaboración del EINF	Apartado 2	GRI 102-51. Fecha de elaboración del último informe. GRI 102-52. Ciclo de elaboración de informes.
ANÁLISIS DE MATERIALIDAD		
CONTENIDO	MEMORIA EINF	ESTÁNDAR GRI
Análisis de materialidad	Apartado 4	GRI 102-21. Consulta a los grupos de interés sobre temas económicos, ambientales y sociales. GRI 102-46. Definición de los contenidos de los informes y las coberturas del tema. GRI 102-47. Lista de temas materiales.
MODELO DE NEGOCIO		
CONTENIDO	MEMORIA EINF	ESTÁNDAR GRI
Perfil de la organización	Apartado 5	GRI 102-1. Nombre de la organización. GRI 102-2. Actividades, marcas, productos y servicios. GRI 102-3. Ubicación de la sede central. GRI 102-5. Régimen de propiedad y su forma jurídica.
Principales cifras de negocio	Apartado 3	GRI 102-7. Tamaño de la organización.
Valor económico y de marca	Apartado 5.2	GRI 201-1. Valor económico directo generado y distribuido.
Situación patrimonial	Apartado 5.8	GRI 102-2. Actividades, marcas, productos y servicios.
Grupos de interés	Apartado 5.6	GRI 102-40. Lista de los grupos de interés. GRI 102-42. Identificación y selección de grupos de interés.
Organigrama y estructura	Apartado 5.5	GRI 102-18. Estructura de gobierno de la organización. GRI 102-23. Presidente del máximo órgano de gobierno.
Gestión de riesgos	Apartado 5.3	GRI 103-2. El enfoque de gestión y sus componentes. GRI 102-11. Principio o enfoque de precaución.
Cumplimiento normativo	Apartado 5.4	GRI 102-16. Valores, principios, estándares y normas de conducta. GRI 102-15. Principales impactos, riesgos y oportunidades.
Mercados	Apartado 5.7	GRI 102-4. Número de países donde opera la organización. GRI 102-6. Mercados servidos.
ASPECTOS MEDIAMBIENTALES		
CONTENIDO	MEMORIA EINF	ESTÁNDAR GRI
Cumplimiento normativo	Apartado 6	GRI 307-1. Incumplimiento de la legislación y normativa ambiental.
Agua	Apartado 6.3	GRI 303-5. Consumo de agua.
Energía renovable y eficiencia energética	Apartado 6.4	GRI 302-1. Consumo energético dentro de la organización.
Uso sostenible de los recursos	Apartado 6.8	GRI 301-1. Materiales utilizados por peso o volumen.
Cambio climático	Apartado 6.9	GRI 305. Medidas adoptadas para adaptarse a las consecuencias del cambio climático.
Protección de la biodiversidad	Apartado 6.6	GRI 305-5. Reducción de las emisiones de GEI. GRI 304. Medidas tomadas para preservar o restaurar la biodiversidad.
CUESTIONES SOCIO PERSONALES		
CONTENIDO	MEMORIA EINF	ESTÁNDAR GRI
Empleo	Apartado 7.1	GRI 102-8. Información sobre empleados y otros trabajadores. GRI 401-1. Nuevas contrataciones de empleados y rotación de personal.
Formación	Apartado 7.3	GRI 405-2. Ratio de salario base y de la remuneración de mujeres frente a hombres. GRI 404-1. Media de horas de formación al año por empleado.
Organización del trabajo	Apartado 7.4	GRI 401-3. Medidas destinadas a facilitar el disfrute de la conciliación y fomentar el ejercicio corresponsable de estos por parte de los progenitores.
Seguridad y salud	Apartado 7.5	GRI 403-3. Servicios de salud en el trabajo.
PREVENCIÓN DE CORRUPCIÓN Y SOBORNO		
CONTENIDO	MEMORIA EINF	ESTÁNDAR GRI
Medidas para prevenir la corrupción y el soborno	Apartado 9.1	GRI 205- 2. Comunicación y formación sobre políticas y procedimientos anticorrupción.
Código Ético	Apartado 9.2	GRI 102-16. Valores, principios, estándares y normas de conducta.
Denuncias	Apartado 9.4	GRI 205-3. Casos de corrupción confirmados y medidas tomadas.
ASPECTOS SOCIALES		
CONTENIDO	MEMORIA EINF	ESTÁNDAR GRI
Compromiso con el desarrollo sostenible	Apartado 10.1	GRI 203-2. Impactos económicos indirectos significativo. GRI 102-9. Descripción de la cadena de suministro.
Proveedores	Apartado 10.4	GRI 204-1. Proporción de gasto en proveedores locales. GRI 308-1. Nuevos proveedores que han pasado filtros de evaluación y selección de acuerdo con los criterios ambientales. GRI 416-2. Casos de incumplimiento relativos a los impactos en la salud y seguridad de las categorías de productos y servicios.
Consumidores y clientes	Apartado 10.5	GRI 418-1. Reclamaciones fundamentadas relativas a violaciones de la privacidad del cliente y pérdida de datos del cliente.
Información fiscal	Apartado 10.6	GRI 207-1. Enfoque fiscal. GRI 203-2. Impactos económicos indirectos significativo.



ANEXO III. OBJETIVOS DE DESARROLLO SOSTENIBLE

OBJETIVO	META	ACCIÓN
Objetivo 4: Garantizar una educación inclusiva, equitativa y de calidad y promover oportunidades de aprendizaje durante toda la vida para todos.	Meta 4.1 - De aquí a 2030, asegurar que todas las niñas y todos los niños terminen la enseñanza primaria y secundaria, que ha de ser gratuita, equitativa y de calidad y producir resultados de aprendizaje pertinentes y efectivos	Seguimiento individual y apoyo a la formación académica por parte de los responsables de la cantera a los jugadores en edad escolar, prestando recursos informáticos y controlando el absentismo escolar.
Objetivo 5: Lograr la igualdad entre los géneros y empoderar a todas las mujeres y las niñas.	Meta 5.5 - Aprobar y fortalecer políticas acertadas y leyes aplicables para promover la igualdad de género y el empoderamiento de todas las mujeres y las niñas a todos los niveles.	El Club cuenta con un departamento propio de fútbol femenino cuyo objetivo es mantener al equipo del Sevilla Femenino Sevilla Femenino en la máxima categoría.
Objetivo 7: Garantizar el acceso a una energía asequible, segura, sostenible y moderna.	Meta 7.2 - De aquí a 2030, aumentar considerablemente la proporción de energía renovable en el conjunto de fuentes energéticas.	Se realizan actuaciones para reducir o mitigar el impacto medioambiental y cumplir con el protocolo de gestión de residuos.
Objetivo 8: Promover el crecimiento económico inclusivo y sostenible, el empleo y el trabajo decente para todos.	Meta 8.2 - Lograr niveles más elevados de productividad económica mediante la diversificación, la modernización tecnológica y la innovación, entre otras cosas centrándose en los sectores con gran valor añadido y un uso intensivo de la mano de obra.	El Club puso en marcha una plataforma de Business Intelligence con el objetivo de tratar de unificar los datos que el Club ya posee de sus aficionados y de los que se irán obteniendo con el transcurso del tiempo, a través de una plataforma transversal de gestión de identidades.
Objetivo 9: Construir infraestructuras resilientes, promover la industrialización sostenible y fomentar la innovación.	Meta 8.5 - De aquí a 2030, lograr el empleo pleno y productivo y el trabajo decente para todas las mujeres y los hombres, incluidos los jóvenes y las personas con discapacidad, así como la igualdad de remuneración por trabajo de igual valor.	Actualmente, la Entidad está inmersa en la adaptación del Plan de Igualdad que desarrolló en la temporada 2018-2019, que vela por el cumplimiento de igualdad de oportunidades entre hombres y mujeres dentro de la organización.
Objetivo 10: Reducir la desigualdad en y entre los países.	Meta 9.4 - De aquí a 2030, modernizar la infraestructura y reconvertir las industrias para que sean sostenibles, utilizando los recursos con mayor eficacia y promoviendo la adopción de tecnologías y procesos industriales limpios y ambientalmente racionales, y logrando que todos los países tomen medidas de acuerdo con sus capacidades respectivas.	El Club cuenta con un área de Instalaciones que vela por el desarrollo, mantenimiento y mejora de las instalaciones del Club.
Objetivo 11: Lograr que las ciudades sean más inclusivas, seguras, resilientes y sostenibles.	Meta 10.2 - De aquí a 2030, potenciar y promover la inclusión social, económica y política de todas las personas, independientemente de su edad, sexo, discapacidad, raza, etnia, origen, religión o situación económica u otra condición.	Participación en la Liga Genuine, un proyecto inclusivo en el que los jugadores, con al menos un 33% de discapacidad certificada, tienen la oportunidad de disputar partidos con los equipos participantes en esta liga. Su lema es "Compartir antes que competir". Además, desde el Club se fomenta la incorporación de personal discapacitado como medida de inserción laboral.
Objetivo 12: Adoptar medidas urgentes para combatir el cambio climático y sus efectos.	Meta 11.6 - De aquí a 2030, reducir el impacto ambiental negativo per cápita de las ciudades, incluso prestando especial atención a la calidad del aire y la gestión de los desechos municipales y de otro tipo.	El Club considera que el conjunto de sus actividades tiene escaso impacto medioambiental. No obstante, viene realizando actuaciones que disminuyan o mitiguen este impacto.
Objetivo 13: Promover sociedades justas, pacíficas e inclusivas.	Meta 12.3 - Mejorar la educación, la sensibilización y la capacidad humana e institucional respecto de la mitigación del cambio climático, la adaptación a él, la reducción de sus efectos y la alerta temprana.	El Club apuesta por la concienciación a todos sus empleados sobre la gestión de los residuos.
	Meta 16.1 - Reducir significativamente todas las formas de violencia y las correspondientes tasas de mortalidad en todo el mundo.	El Club cuenta con una política contra delitos de odio en su afán de luchar contra aquellas conductas que pudieran ser constitutivas de delitos o faltas administrativas, con el fin de evitar delitos de odio en la entidad.
	Meta 16.5 - Reducir considerablemente la corrupción y el soborno en todas sus formas.	Además, ha desarrollado una política específica anticorrupción con las medidas necesarias para prevenir, detectar y sancionar los actos fraudulentos en provecho económico o de otro índole, de los empleados, jugadores, directivos o miembros de los órganos de administración de ésta.
	Meta 16.6 - Crear a todos los niveles instituciones eficaces y transparentes que rindan cuentas.	El Sevilla Fútbol Club cuenta con un área de control económico cuyo objetivo es velar por el cumplimiento del Fair Play financiero establecido por La Liga.



Este Estado de Información no Financiera ha sido aprobado por el Consejo de Administración del Sevilla Fútbol Club, S.A.D. en su sesión celebrada con fecha 30 de septiembre de 2023.

José Castro Carmona

Jose María del Nido Carrasco

No firma. Falta de información y documentación referente y envío borrador en para autenticación. Entrega nota externa.

Grupo Familia Carrión, S.L. (representada por Gabriel Ramos Longo)

Enrique de la Cerda Cisneros

Financiera Carrión, S.A. E.F.C (representada por Jesús Carrión Amate)

Futner, S.L. (representada por Carolina Alés Matador)


Francisco Guijarro Raboy

Nervión Grande, S.L. (representada por Jorge Marín Granados)

Castro Guijarro Alquileres y Construcciones, S.L. (representada por Luis Miguel Castro Carmona)

Gestores Técnicos Superiores de Asesoramiento, Inversión y Cobro, S.L.(representada por Fernando Carrión Amate)





ESTADIO RAMÓN SÁNCHEZ-PIZJUÁN

SEVILLA FUTBOL CLUB